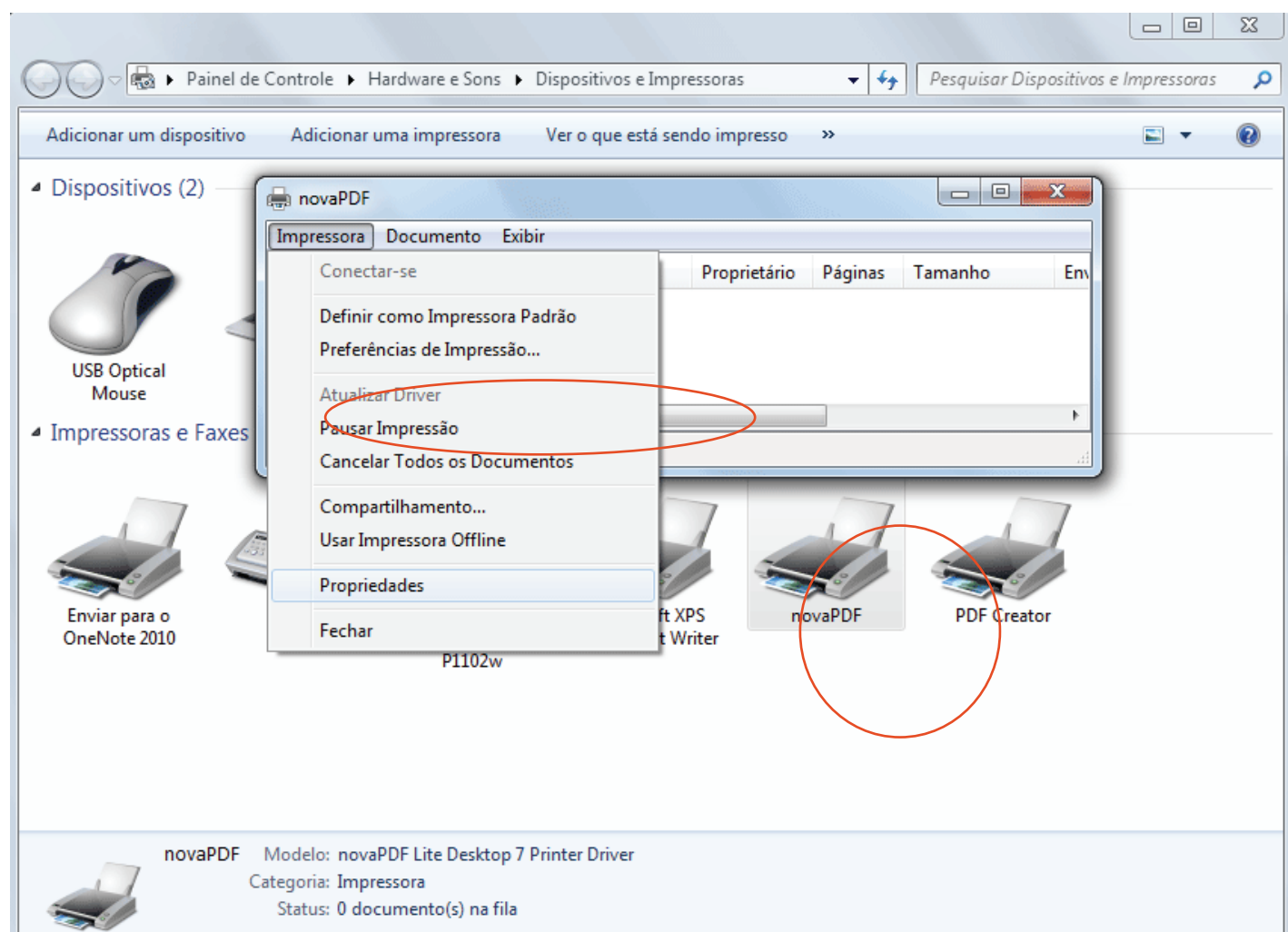




07 - Convertendo para PDF

1 Baixa e Instale o programa NOVAPDF

Entre em Impressoras - Selecione a nova impressora novaPDF - Botão direito do mouse e selecione PROPRIEDADE



Selecione Preferências

1 - Clique na aba SALVAR

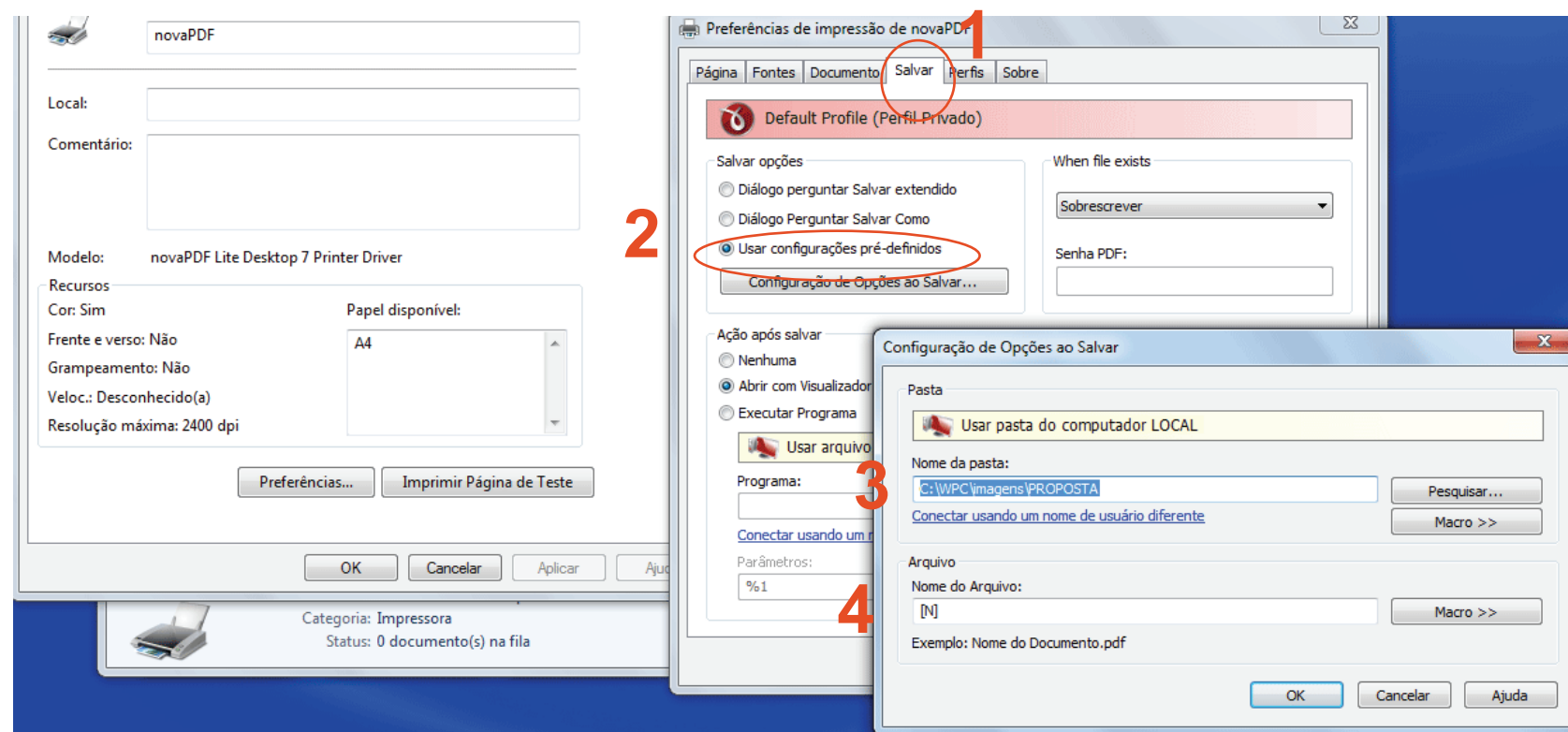
2 - Selecione - USAR CONFIGURAÇÕES PRE-DEFINIDOS

3 - Digite a pasta de salvar arquivos C:\WPC\IMAGENS

4 - Digite [N]

5 - Clique em OK e pronto, agora e salvar seu arquivos.

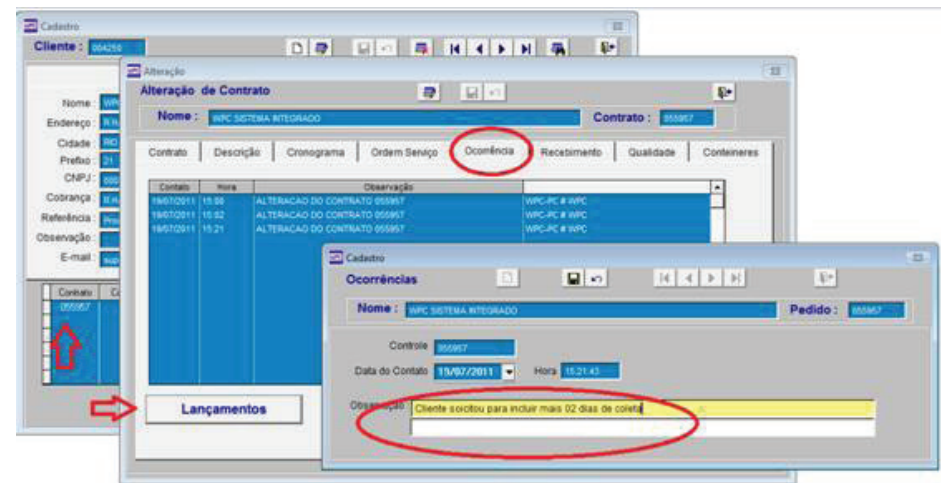
2





08 - Ocorrências

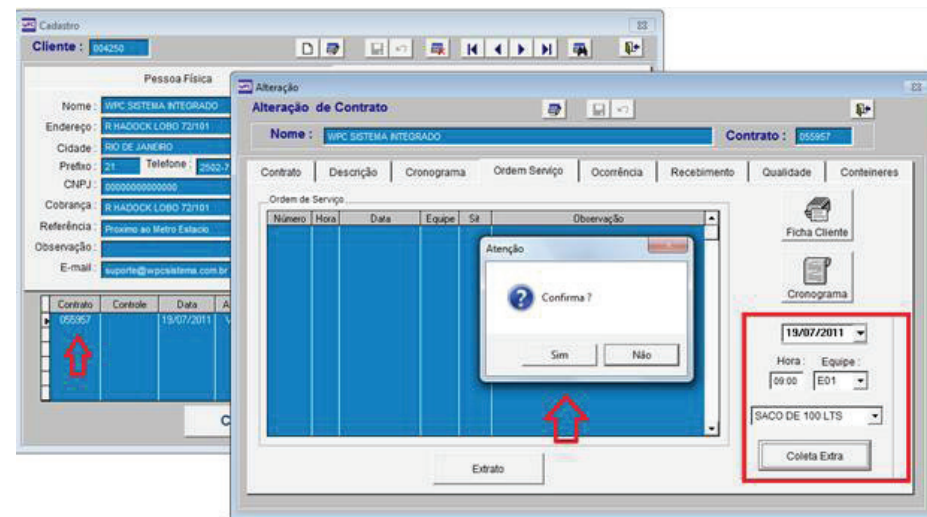
- 1 Todas as alterações, inclusões, exclusões do contrato ficam registrados na aba ocorrências. Podendo ser usada também para incluir outras informações do contrato.



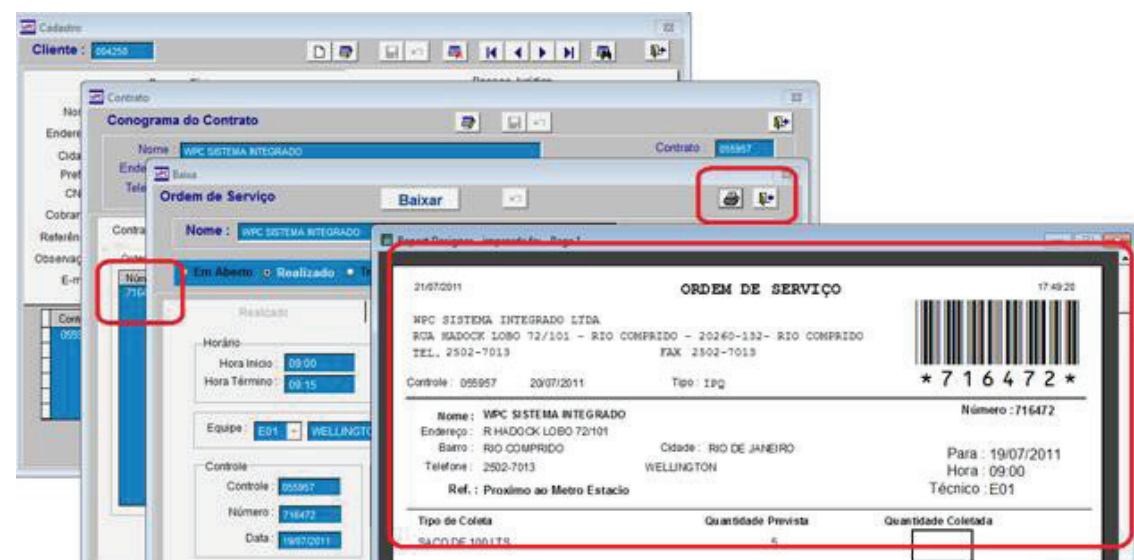


09 - Coleta Extra e Impressão de Ordem de Serviço

- 1** Duplo clique no número do contrato.
 Selecione a aba ORDEM DE SERVIÇO
 Selecione o dia da coleta, hora, equipe e tipo de coleta e clique no botão COLETA EXTRA.



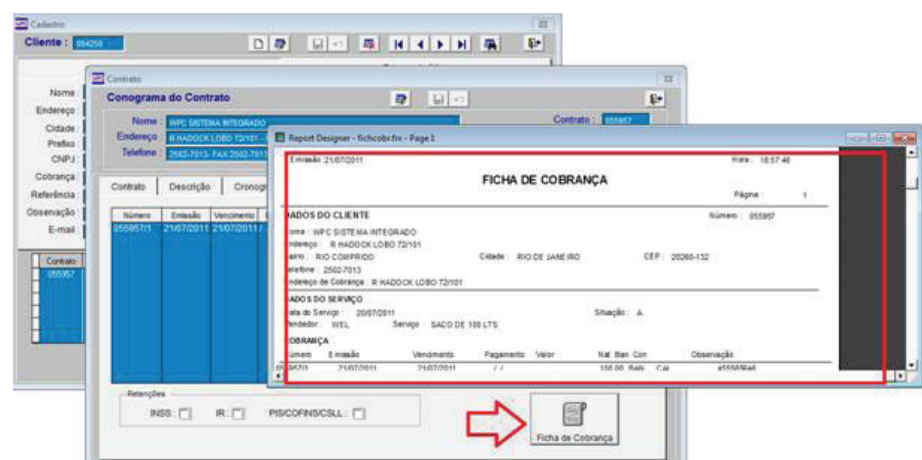
- 2** Imprimindo Ordem de Serviço Extra
 Clique sobre o numero da ORDEM DE SERVIÇO e IMPRIMIR





10 - Ficha de Cobrança

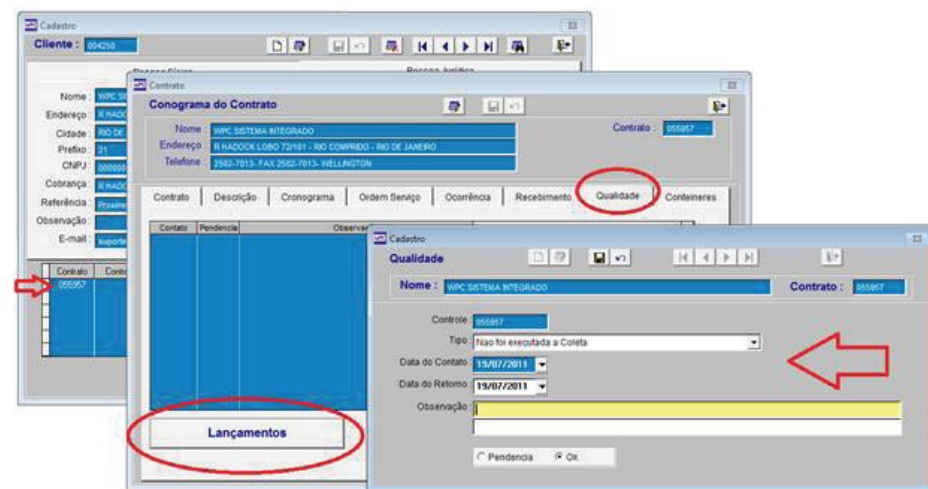
- 1 Ficha de cobrança com todos os recebimentos do cliente. So funcionário se tiver lançamento no contas a receber.



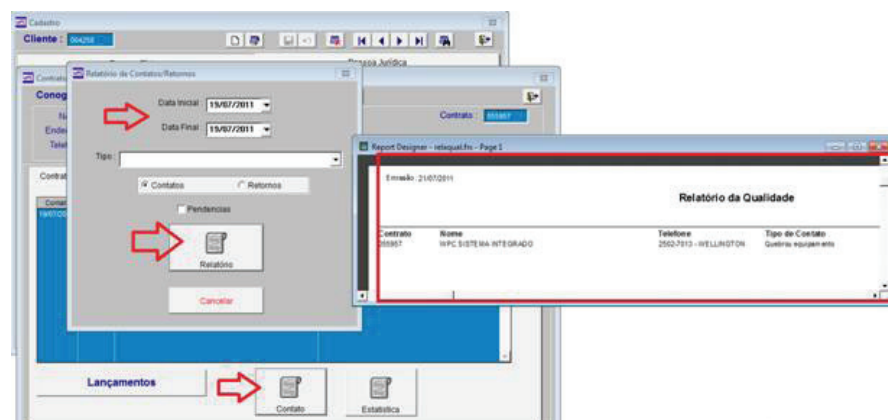


11 - Controle de Qualidade

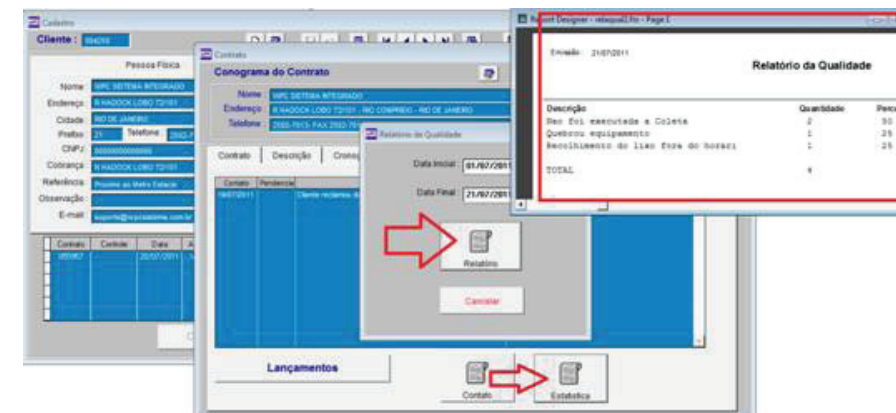
1 Duplo clique no numero do contrato, na aba QUALIDADE e lançamentos. Registre todas as ocorrências de reclamações do contrato.



2 Relatório de Controle de Qualidade



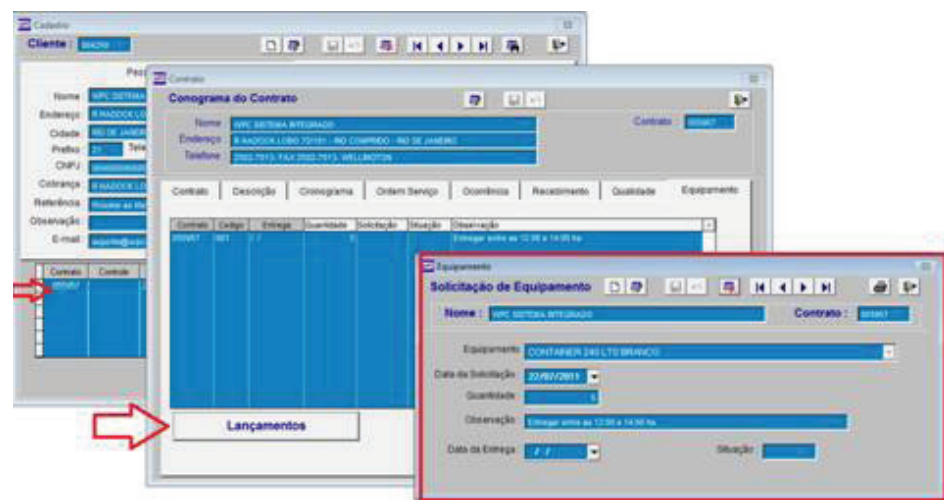
3 Estatística do Controle de Qualidade



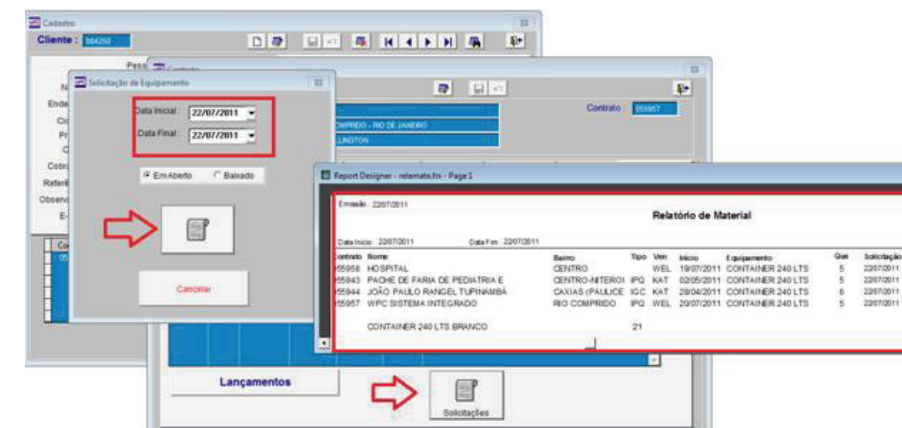


12 - Solicitação de Equipamento

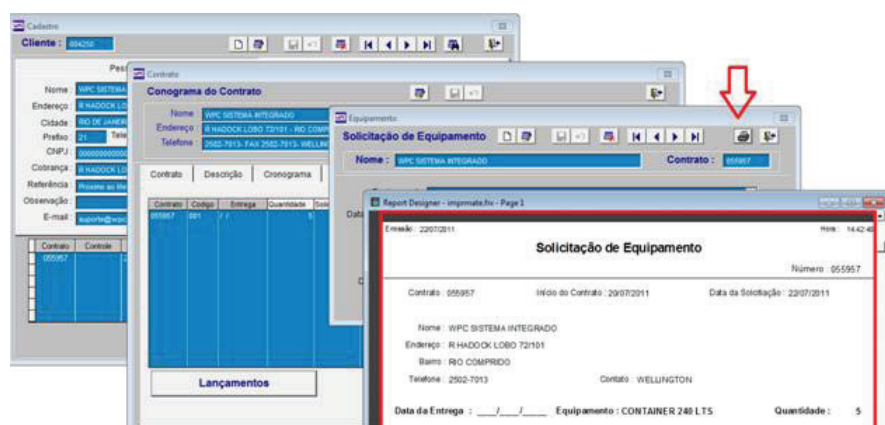
1 Clique em LANÇAMENTO e Novo. Selecione o tipo de Equipamento, data da solicitação e quantidade.



3 Relatório de Equipamento



2 Clique na IMPRESSORA e imprima o formulário de solicitação de container.

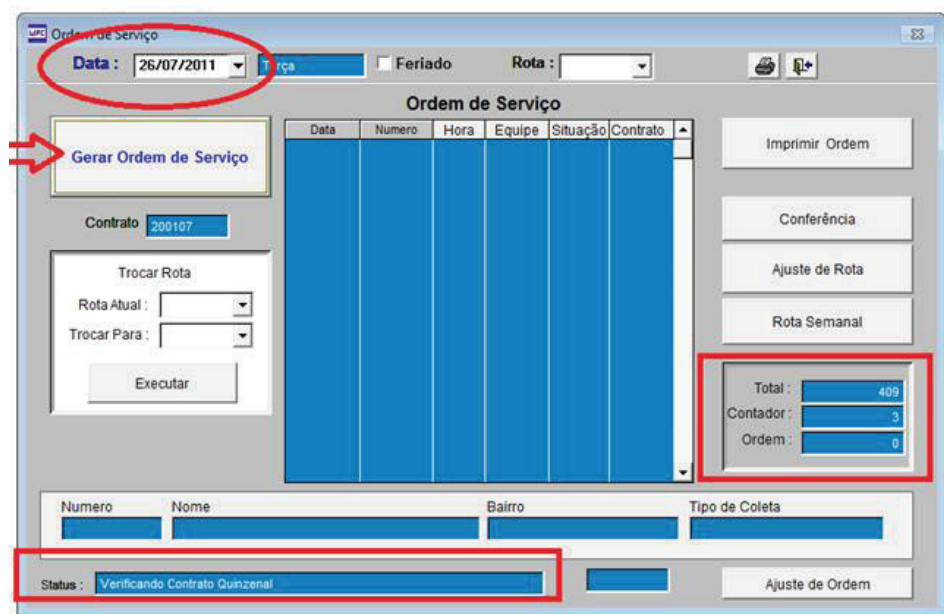




13 - Gerando Ordem de Serviço

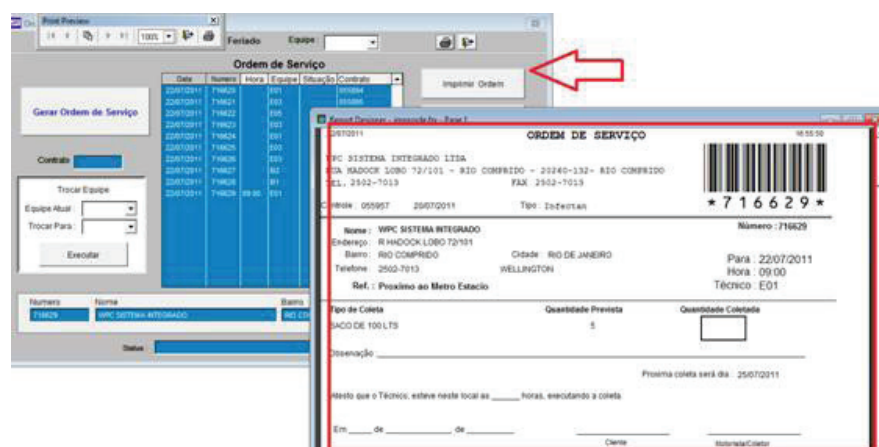
1 OPERACIONAL

Entre no Operacional – Selecione no menu ORDEM DE SERVIÇO. Selecione a Data e clique em GERAR ORDEM DE SERVIÇO. Aguarde alguns minutos, pois o processo é um pouco demorado. O sistema verifica todos os contratos ativos, semanais, quinzenais e mensais.

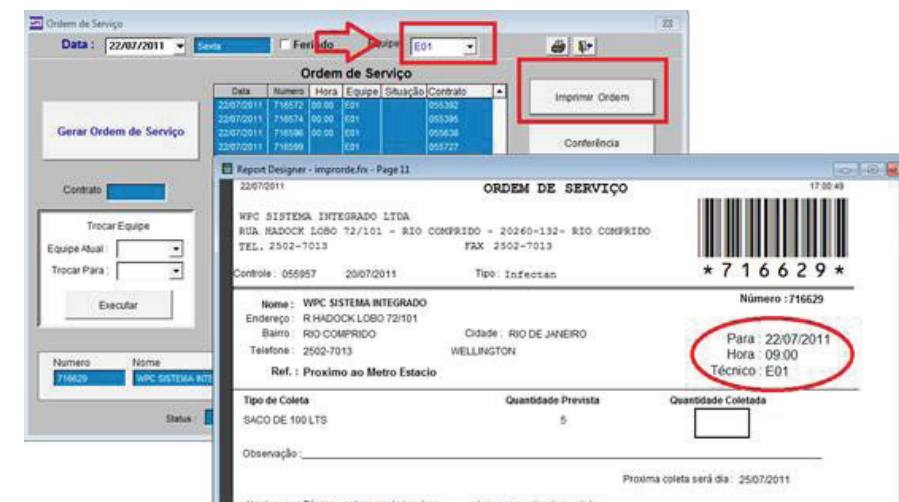


2 Imprimindo todas as ROTAS

Clique para IMPRIMIR ORDEM para imprimir todas as ROTAS, separadas por EQUIPE e ordenadas por HORA.


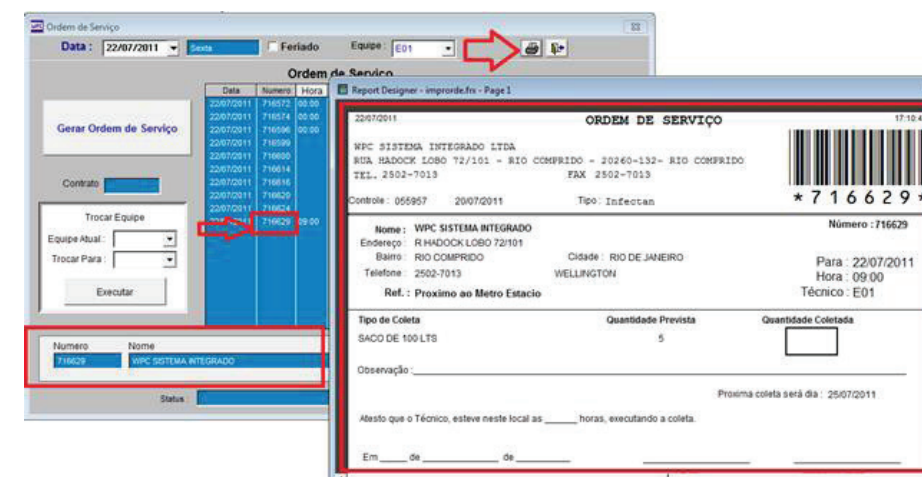


3 Imprimindo por Rota



4 Imprimindo apenas um única ORDEM DE SERVIÇO.

Selecione o numero da ORDEM e clique na IMPRESSORA.





14 - Coletas nos Feriados

- 1** Marque a opção FERIADO e o sistema apenas vai gerar ORDEM DE SERVIÇO marcados com coletas no feriado.

Ordem de Serviço

Data: 22/07/2011 Sexta Feriado Equipe: E01

Gerar Ordem de Serviço

Data	Numero	Hora	Equipe	Situação	Contrato
22/07/2011	716479	00:00	E01		100512
22/07/2011	716484	00:00	E01		100658
22/07/2011	716509	00:00	E01		100644
22/07/2011	716530	00:00	E01		100673
22/07/2011	716532	00:00	E01		100669
22/07/2011	716533	00:00	E01		100672
22/07/2011	716547	00:00	E01		200911
22/07/2011	716549	00:00	E01		055333
22/07/2011	716550	00:00	E01		100732
22/07/2011	716551	00:00	E01		200663
22/07/2011	716571	00:00	E01		055391
22/07/2011	716572	00:00	E01		055392
22/07/2011	716574	00:00	E01		055395
22/07/2011	716596	00:00	E01		055638
22/07/2011	716599	00:00	E01		055727
22/07/2011	716600	00:00	E01		055736
22/07/2011	716614	00:00	E01		055830
22/07/2011	716616	00:00	E01		055833

Imprimir Ordem

Conferência

Romaneio

Total: 0

Contador: 21

Ordem: 0

Ajuste de Ordem

Numero Nome Bairro Tipo de Coleta

716629 WPC SISTEMA INTEGRADO RIO COMPRIDO SACO DE 100 LTS

Status: 0

- 2** Marcando Cliente com coletas no Feriado
Abra o contrato, clique em ALTERAR e MARQUE a opção COLETAR NO FERIADO.

Ordem de Serviço

Data: 22/07/2011 Sexta Feriado Equipe: E01

Gerar Ordem de Serviço

Data	Numero	Hora	Equipe	Situação	Contrato
22/07/2011	716479	00:00	E01		100512
22/07/2011	716484	00:00	E01		100658
22/07/2011	716509	00:00	E01		100644
22/07/2011	716530	00:00	E01		100673
22/07/2011	716532	00:00	E01		100669
22/07/2011	716533	00:00	E01		100672
22/07/2011	716547	00:00	E01		200911
22/07/2011	716549	00:00	E01		055333
22/07/2011	716550	00:00	E01		100732
22/07/2011	716551	00:00	E01		200663
22/07/2011	716571	00:00	E01		055391
22/07/2011	716572	00:00	E01		055392
22/07/2011	716574	00:00	E01		055395
22/07/2011	716596	00:00	E01		055638
22/07/2011	716599	00:00	E01		055727
22/07/2011	716600	00:00	E01		055736
22/07/2011	716614	00:00	E01		055830
22/07/2011	716616	00:00	E01		055833

Imprimir Ordem

Conferência

Romaneio

Total: 0

Contador: 21

Ordem: 0

Ajuste de Ordem

Numero Nome Bairro Tipo de Coleta

716629 WPC SISTEMA INTEGRADO RIO COMPRIDO SACO DE 100 LTS

Status: 0

- 3** Imprimindo todas as ROTAS
Clique para IMPRIMIR ORDEM para imprimir todas as ROTAS, separadas por EQUIPE e ordenadas por HORA.

Ordem de Serviço

Gerar Ordem de Serviço

Imprimir Ordem

Conferência

Romaneio

Total: 0

Contador: 21

Ordem: 0

Ajuste de Ordem

Numero Nome Bairro Tipo de Coleta

716629 WPC SISTEMA INTEGRADO RIO COMPRIDO SACO DE 100 LTS

Status: 0

ORDEN DE SERVIÇO

WPC SISTEMA INTEGRADO LTDA

CA. MADUCC 1080 72/101 - RIO COMPRIDO - 21240-132- RIO COMPRIDO RJ, 2162-7013 FAX: 2162-7013

Numero: 716629

* 7 1 6 6 2 9 *

Nome: WPC SISTEMA INTEGRADO

Endereço: RIO COMPRIDO 72/101

Bairro: RIO COMPRIDO Cidade: RIO DE JANEIRO Para: 22/07/2011

Telefone: 2502-7013 Wellington Hora: 09:00

Ref.: Próximo ao Metro Estação Técnico: E01

Tipo de Coleta: SACO DE 100 LTS Quantidade Prevista: 5 Quantidade Coletada: 0

Destinação: Próxima coleta será dia: 25/07/2011

Nota que o Técnico, esteve neste local as ____ horas, anotando a coleta

Em ____ de ____ de ____ Classe: _____





15 - Trocando Rota

- 1 Trocando Rota
Selecione o Equipe Atual e selecione a nova equipe, clique em EXECUTAR.

Ordem de Serviço

Data: 22/07/2011 Sexta Feriado Equipe: 101

Ordem de Serviço

Data	Numero	Hora	Equipe	Situação	Contrato
22/07/2011	718508	09:00	101		200108
22/07/2011	718510	09:00	101		200388
22/07/2011	718511	09:00	101		200434
22/07/2011	718513	09:00	101		200583
22/07/2011	718514	09:00	101		200732
22/07/2011	718515	09:00	101		200724
22/07/2011	718516	09:00	101		200707
22/07/2011	718520	09:00	101		200623
22/07/2011	718521	09:00	101		200639
22/07/2011	718522	09:00	101		200533
22/07/2011	718523	09:00	101		200627
22/07/2011	718524	09:00	101		200134
22/07/2011	718525	09:00	101		200129
22/07/2011	718526	09:00	101		200372
22/07/2011	718527	09:00	101		200468
22/07/2011	718529	09:00	101		200117
22/07/2011	718536	00:00	101		200900
22/07/2011	718537	00:00	101		200900

Gerar Ordem de Serviço

Contrato

Trocar Equipe

Equipe Atual: 101

Trocar Para: 102

Executar

Imprimir Ordem

Conferência

Romaneio

Total: 0

Contador:

Ordem:

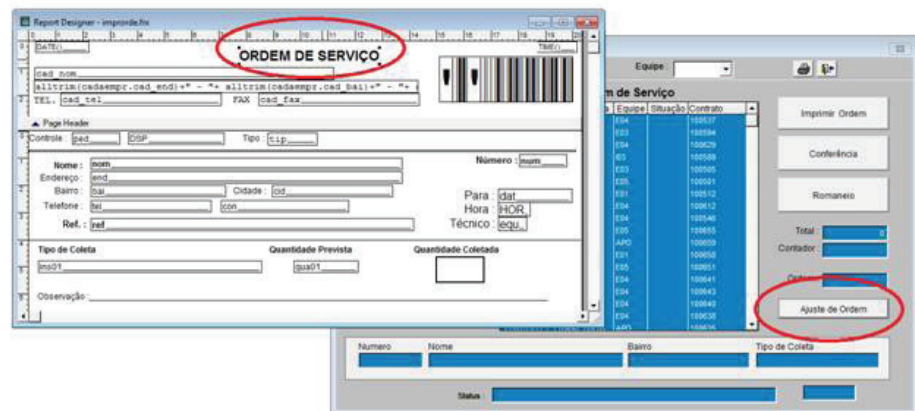
Ajuste de Ordem



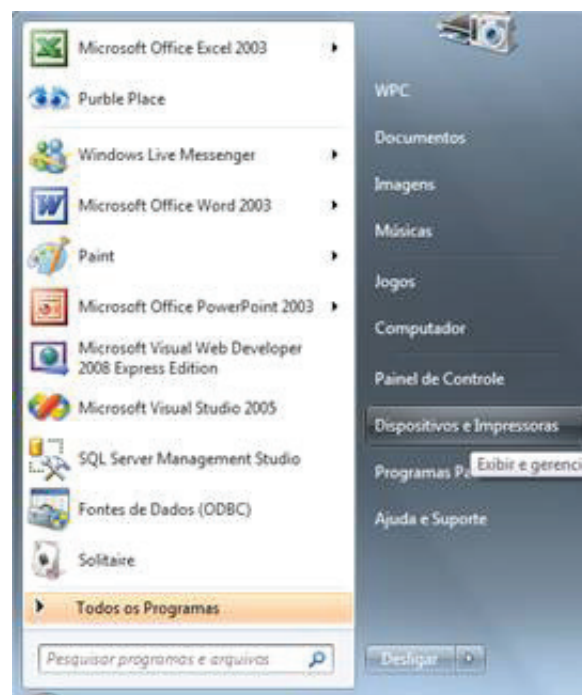


16 - Ajuste de Ordem de Serviço

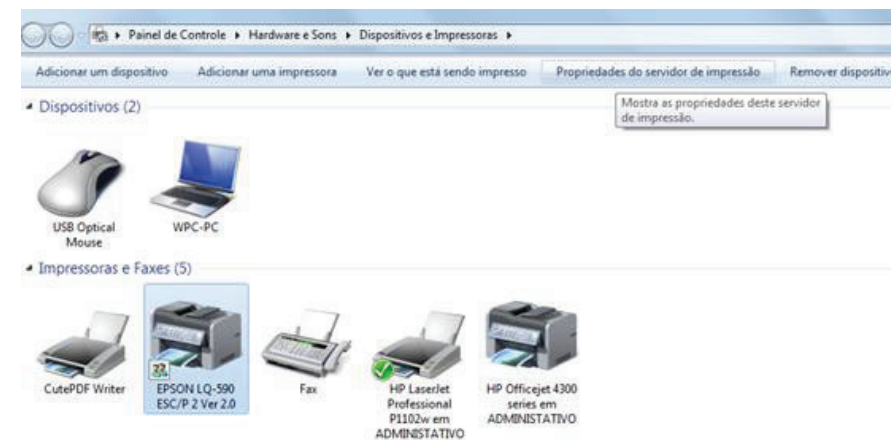
1 Clique em AJUSTE DE ORDEM e abra o formulário para ajustar as posições dos campos.



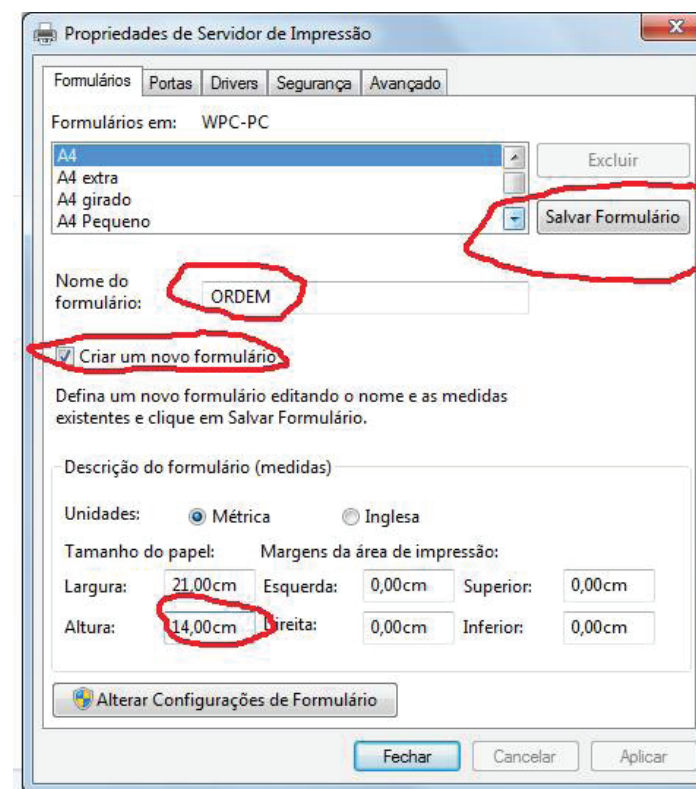
2 CRIANDO FORMULÁRIOS – ORDEM DE SERVIÇO
Selecione – DISPOSITIVOS E IMPRESSORAS



3 Selecione a impressora usada para imprimir e clique em PROPRIEDADES DO SERVIDOR DE IMPRESSÃO



4 Marque a opção : CRIAR UM NOVO FORMULARIO
Nome do Formulário : ORDEM
Tamanho do Papel : Largura 21,00 cm / Altura : 14,00 cm
Clique em SALVAR FORMULÁRIO



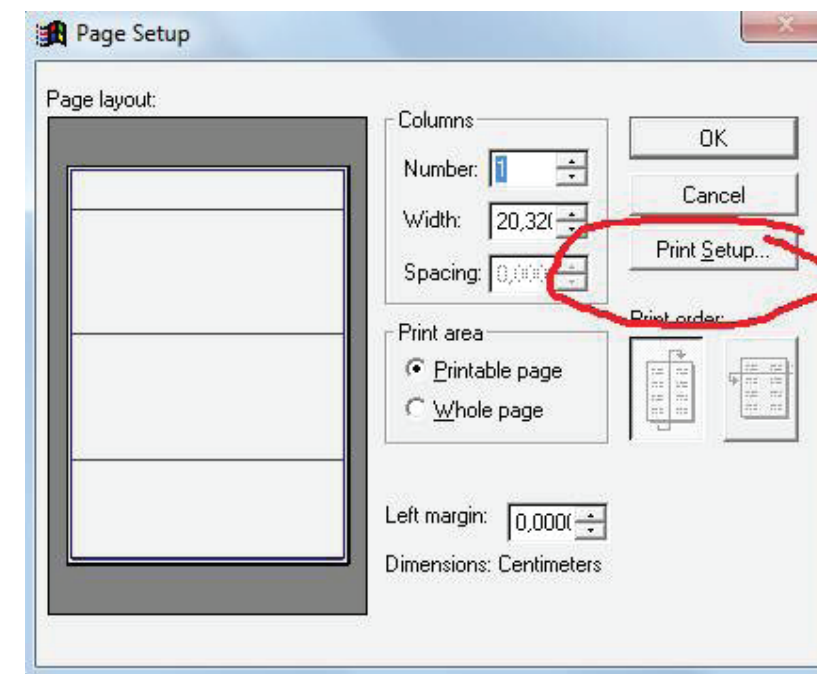


Criando Formulário Ordem de Serviço

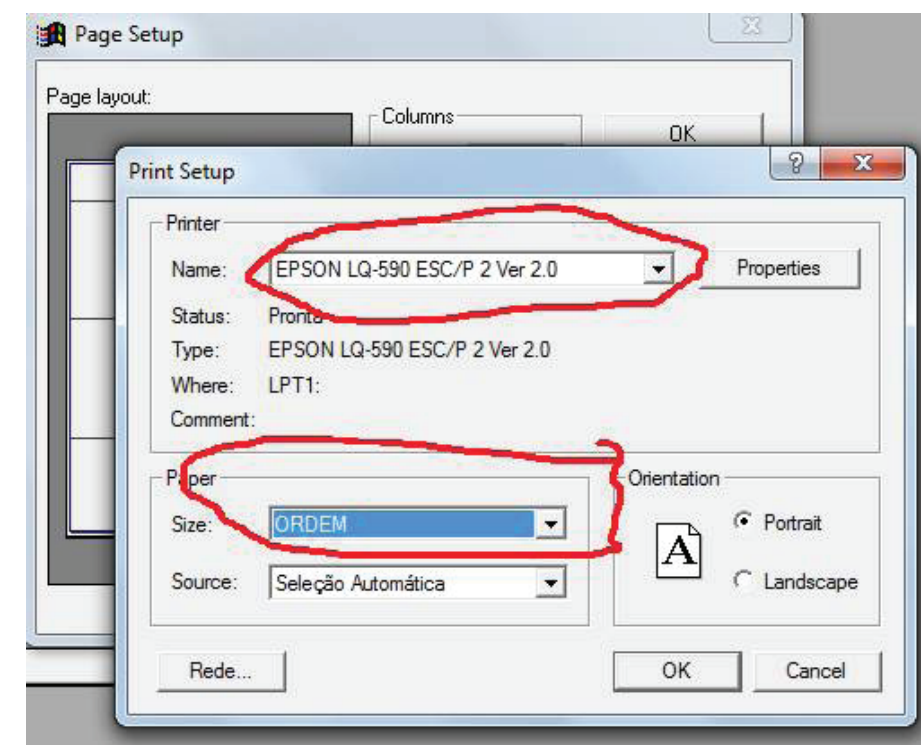
- 1** OK, formulário salvo, agora vamos anexo o novo formulário a sua ORDEM DE SERVIÇO no sistema OPERACIONAL.
Entre no Operacional selecione ORDEM DE SERVIÇO – EMISSÃO

- 2** Digitação de Contrato
Clique em contrato, preencha o Atendente, Vendedor e Indicação e confirme a data do inicio do contrato.
Clique em SALVAR

- 3** Selecione PRINT SETUP



- 4** Selecione a impressora em NAME
Selecione o formulário criado ORDEM em SIZE.





17 - Relatório de Conferência

2 Romaneio

1 Digite a Data e a Rota e clique em CONFERÊNCIA

Emissão : 25/07/2011 Hora : 17:26:22

Data Inicio : 25/07/2011 Data Fim : 25/07/2011 Rota : E01 Página : 1

Ord	Nome	Endereço	Equip	QTD	Km	Chegada	Numero	Assinatura
07:00	BARRA DA	RUA HADOCK LOBO 72/101	WPC SISTEMA INTEGRADO	EGR	716477	CONT 240 LTS	5	200 055727
07:00	ILHA DE	RUA HADOCK LOBO 72/101	WPC SISTEMA INTEGRADO	EGR	716488	CONT 1.2 LTS	1	150 055830
07:30	BARRA DA	RUA HADOCK LOBO 72/101	WPC SISTEMA INTEGRADO	EGR	716478	CONT 240 LTS	6	240 055736
07:45	BARRA DA	RUA HADOCK LOBO 72/101	WPC SISTEMA INTEGRADO	EGR	716414	CONT 240 LTS	2	80 100732
08:00	VILA VALQUEIRE	RUA HADOCK LOBO 72/101	WPC SISTEMA INTEGRADO	EGR	716490	SACO 100 LTS	12	600 055833
08:00	GARDENIA AZUL	RUA HADOCK LOBO 72/101	WPC SISTEMA INTEGRADO	EGR	716504	SACO 100 LTS	10	500 055937
08:25	FREGUESIA	RUA HADOCK LOBO 72/101	WPC SISTEMA INTEGRADO	EGR	716436	CONT 240 LTS	2	80 055391
08:30	MADUREIRA	RUA HADOCK LOBO 72/101	WPC SISTEMA INTEGRADO	EGR	716463	SACO 100 LTS	8	400 055638
08:30	VILA DA PENHA	RUA HADOCK LOBO 72/101	WPC SISTEMA INTEGRADO	EGR	716495	CONT 240 LTS	2	80 055896
08:40	CAMPINHO	RUA HADOCK LOBO 72/101	WPC SISTEMA INTEGRADO	EGR	716439	CONT 240 LTS	2	80 055395
09:00	MADUREIRA	RUA HADOCK LOBO 72/101	WPC SISTEMA INTEGRADO	EGR	716499	SACO 100 LTS	3	150 055911
09:01	CORDOVIL	RUA HADOCK LOBO 72/101	WPC SISTEMA INTEGRADO	EGR	716410	SACO 100 LTS	7	350 200911
09:10	Campo Grande	RUA HADOCK LOBO 72/101	WPC SISTEMA INTEGRADO	EGR	716395	CONT 240 LTS	2	80 100669
09:20	VICENTE	RUA HADOCK LOBO 72/101	WPC SISTEMA INTEGRADO	EGR	716314	CONT 240 LTS	1	40 100512
09:45	Campo Grande	RUA HADOCK LOBO 72/101	WPC SISTEMA INTEGRADO	EGR	716413	CONT 240 LTS	2	80 055333
09:45	REALENGO	RUA HADOCK LOBO 72/101	WPC SISTEMA INTEGRADO	EGR	716437	CONT 240 LTS	9	360 055392
09:50	CAMPO GRANDE	RUA HADOCK LOBO 72/101	WPC SISTEMA INTEGRADO	EGR	716494	SACO 100 LTS	7	350 055894
10:00	Realengo	RUA HADOCK LOBO 72/101	WPC SISTEMA INTEGRADO	EGR	716319	SACO 100 LTS	3	150 100658
10:00	Barra	RUA HADOCK LOBO 72/101	WPC SISTEMA INTEGRADO	EGR	716344	CONT 240 LTS	5	200 100644
10:00	Campo Grande	RUA HADOCK LOBO 72/101	WPC SISTEMA INTEGRADO	EGR	716393	CONT 1.2 LTS	2	300 100673
10:15	CAMPO GRANDE	RUA HADOCK LOBO 72/101	WPC SISTEMA INTEGRADO	EGR	716415	SACO 100 LTS	12	600 200683
						CONT 240 LTS	38	1.520
						CONT 1.2 LTS	3	450
						SACO 100 LTS	62	3.100
						Total (KG)		5.070

Total Listado : 26

Emissão : 25/07/2011 Hora : 17:24:45

Data Inicio : 25/07/2011 Rota : E01 Página : 1

Ord	Nome	Endereço	Equip	QTD	Km	Chegada	Numero	Assinatura
07:00	WPC SISTEMA INTEGRADO	RUA HADOCK LOBO 72/101	CONT 240 LTS	5			716477	
07:00	WPC SISTEMA INTEGRADO	RUA HADOCK LOBO 72/101	CONT 1.2 LTS	1			716488	
07:30	WPC SISTEMA INTEGRADO	RUA HADOCK LOBO 72/101	CONT 240 LTS	6			716478	
07:45	WPC SISTEMA INTEGRADO	RUA HADOCK LOBO 72/101	CONT 240 LTS	2			716414	
08:00	WPC SISTEMA INTEGRADO	RUA HADOCK LOBO 72/101	SACO 100 LTS	12			716490	
08:00	WPC SISTEMA INTEGRADO	RUA HADOCK LOBO 72/101	SACO 100 LTS	10			716504	
08:25	WPC SISTEMA INTEGRADO	RUA HADOCK LOBO 72/101	CONT 240 LTS	2			716436	
08:30	WPC SISTEMA INTEGRADO	RUA HADOCK LOBO 72/101	SACO 100 LTS	8			716463	
08:30	WPC SISTEMA INTEGRADO	RUA HADOCK LOBO 72/101	CONT 240 LTS	2			716495	
08:40	WPC SISTEMA INTEGRADO	RUA HADOCK LOBO 72/101	CONT 240 LTS	2			716439	
09:00	WPC SISTEMA INTEGRADO	RUA HADOCK LOBO 72/101	SACO 100 LTS	3			716499	
09:01	WPC SISTEMA INTEGRADO	RUA HADOCK LOBO 72/101	SACO 100 LTS	7			716410	
09:10	WPC SISTEMA INTEGRADO	RUA HADOCK LOBO 72/101	CONT 240 LTS	2			716395	
09:20	WPC SISTEMA INTEGRADO	RUA HADOCK LOBO 72/101	CONT 240 LTS	1			716314	
09:45	WPC SISTEMA INTEGRADO	RUA HADOCK LOBO 72/101	CONT 240 LTS	2			716413	
09:45	WPC SISTEMA INTEGRADO	RUA HADOCK LOBO 72/101	CONT 240 LTS	2			716437	
09:50	WPC SISTEMA INTEGRADO	RUA HADOCK LOBO 72/101	SACO 100 LTS	7			716494	
10:00	WPC SISTEMA INTEGRADO	RUA HADOCK LOBO 72/101	SACO 100 LTS	3			716319	
10:00	WPC SISTEMA INTEGRADO	RUA HADOCK LOBO 72/101	CONT 240 LTS	5			716344	
10:00	WPC SISTEMA INTEGRADO	RUA HADOCK LOBO 72/101	CONT 1.2 LTS	2			716393	
10:15	WPC SISTEMA INTEGRADO	RUA HADOCK LOBO 72/101	SACO 100 LTS	12			716415	

Total Listado : 21





Relatório de Coletados

1 Relatório Coletados

Emissão : 25/07/2011 Hora : 17:43:55

Data Início : 02/05/2011 Data Fim : 02/05/2011 Rota : E01 Página : 1

Hora	Hora da Coleta	Nome	Sit	Numero	Tipo de Coleta	Previsto	Peso (kg)	Coletado	Peso (kg)	Contrato
		WPC SISTEMA INTEGRADO	EGR R	714752	SACO 100 LTS	6	300	75	3.750	055624
		WPC SISTEMA INTEGRADO	EGR R	714768	CONT 240 LTS	5	200	16	640	055727
		WPC SISTEMA INTEGRADO	EGR R	714769	CONT 240 LTS	6	240	12	480	055736
		WPC SISTEMA INTEGRADO	EGR R	714788	SACO 100 LTS	12	600	6	300	055833
		WPC SISTEMA INTEGRADO	EGR R	714796	SACO 100 LTS	7	350	3	150	055894
		WPC SISTEMA INTEGRADO	EGR R	714797	CONT 240 LTS	2	80	3	120	055896
		WPC SISTEMA INTEGRADO	EGR R	714799	SACO 100 LTS	3	150	2	100	055911
		WPC SISTEMA INTEGRADO	EGR R	714805	SACO 100 LTS	10	500	7	350	055937
00:00		WPC SISTEMA INTEGRADO	EGR R	714709	CONT 240 LTS	2	80	4	160	055391
00:00		WPC SISTEMA INTEGRADO	EGR R	714710	CONT 240 LTS	9	360	7	280	055392
00:00		WPC SISTEMA INTEGRADO	EGR R	714712	CONT 240 LTS	2	80	2	80	055395
00:00		WPC SISTEMA INTEGRADO	EGR R	714730	CONT 240 LTS	4	160	5	200	055476
00:00		WPC SISTEMA INTEGRADO	EGR R	714753	SACO 100 LTS	8	400	-	-	055638
00:00		WPC SISTEMA INTEGRADO	EGR R	714809	CONT 240 LTS	1	40	1	40	100512
00:00		WPC SISTEMA INTEGRADO	EGR R	714840	CONT 240 LTS	5	200	13	520	100644
00:00		WPC SISTEMA INTEGRADO	EGR R	714842	SACO 100 LTS	3	150	8	400	100658
00:00		WPC SISTEMA INTEGRADO	EGR R	714845	CONT 240 LTS	3	120	10	400	100664
00:00		WPC SISTEMA INTEGRADO	EGR R	714846	CONT 240 LTS	2	80	-	-	100669
00:00		WPC SISTEMA INTEGRADO	EGR R	714847	CONT 1.2 LTS	2	300	1	150	100673
00:00		WPC SISTEMA INTEGRADO	EGR R	714856	CONT 240 LTS	2	80	14	560	100732
00:00		WPC SISTEMA INTEGRADO	EGR R	714912	SACO 100 LTS	7	350	7	350	200911
		CONT 240 LTS				43	1.720	87	3.480	
		CONT 1.2 LTS				2	300	1	150	
		SACO 100 LTS				56	2.800	108	5.400	
							4.820			

Total Listado : 26

2 Relatório de Não Coletados

Emissão : 25/07/2011 Hora : 17:45:59

Data Início : 02/05/2011 Data Fim : 02/05/2011 Página :

Bairro	Rota	Sit	Numero	Tipo de Coleta	Previsto	Valor	Observação	
055333	00:00	WPC SISTEMA INTEGRADO	E01	714686	CONT 240 LTS	2	32,78	
055830		WPC SISTEMA INTEGRADO	E01	714786	CONT 1.2 LTS	1	40,00	
200663	00:00	WPC SISTEMA INTEGRADO	E01	714876	SACO 100 LTS	12	46,44	
				CONT 240 LTS		2	32,78	
				CONT 1.2 LTS		1	40,00	
				SACO 100 LTS		12	46,44	
				TOTAL			119,22	

Total Listado : 8

3 Ajuste de Rota

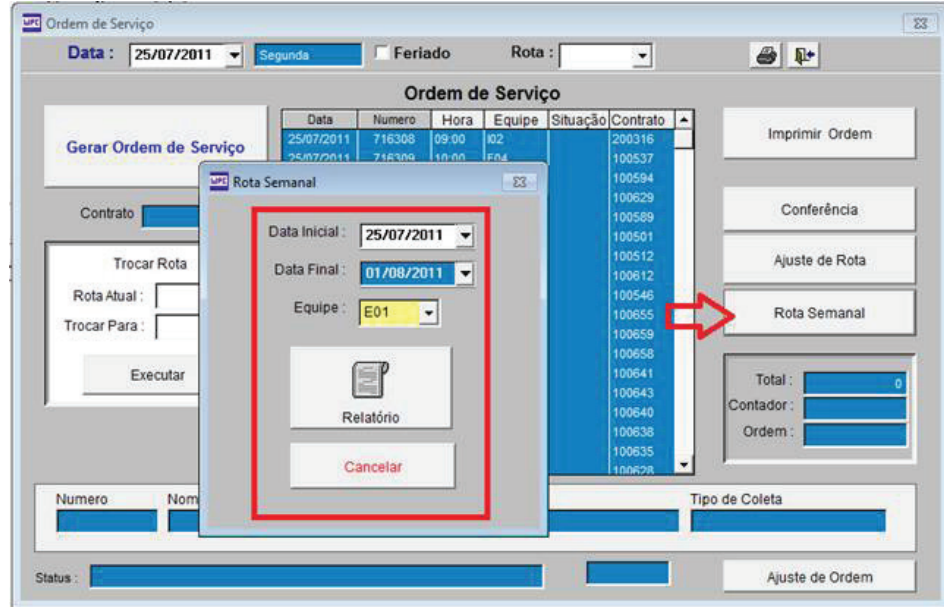
Selecione o botão AJUSTE DE ROTA e selecione a data e a equipe.





Rota Semanal

1 Relatório Coletados



Emissão : 25/07/2011

ROTA SEMANAL

17:20:48 em

Data Inicio : 25/07/2011							Data Fim : 01/08/2011							Rota :		Página:	
Seg	Ter	Qua	Qui	Sex	Sab	Dom	Bairro	Endereço	Nome							Contrato	
07:00	07:00	07:00	07:00	07:00	07:00	-	BARRA DA TUUCA	RUA HADOCK LOBO 72/101	WPC SISTEMA INTEGRADO							SEG TER QUA QUI SEX 055727	
07:00	-	07:00	-	07:00	-	-	LHA DE GUARATIBA	RUA HADOCK LOBO 72/101	WPC SISTEMA INTEGRADO							SEG QUA SEX 055830	
07:30	07:30	07:30	07:30	07:30	07:30	07:30	BARRA DA TUUCA	RUA HADOCK LOBO 72/101	WPC SISTEMA INTEGRADO							DOM SEG TER QUA QUI 055736	
07:45	07:45	07:45	07:45	07:45	-	-	BARRA DA TUUCA	RUA HADOCK LOBO 72/101	WPC SISTEMA INTEGRADO							SEG TER QUA QUI SEX 100732	
08:00	-	08:00	-	08:00	-	-	VILA VALQUEIRE	RUA HADOCK LOBO 72/101	WPC SISTEMA INTEGRADO							SEG QUA SEX 055833	
-	08:00	-	08:00	-	08:00	-	PECHINCA	RUA HADOCK LOBO 72/101	WPC SISTEMA INTEGRADO							TER QUI SAB 055835	
08:00	-	08:00	-	08:00	-	-	GARDENIA AZUL	RUA HADOCK LOBO 72/101	WPC SISTEMA INTEGRADO							SEG QUA SEX 055937	
08:25	08:25	08:25	08:25	08:25	08:25	-	FREGUESIA	RUA HADOCK LOBO 72/101	WPC SISTEMA INTEGRADO							SEG TER QUA QUI SEX 055391	
08:30	-	08:30	-	08:30	-	-	MADUREIRA	RUA HADOCK LOBO 72/101	WPC SISTEMA INTEGRADO							SEG QUA SEX 055638	
08:30	-	-	08:30	-	08:30	-	VILA DA PENHA	RUA HADOCK LOBO 72/101	WPC SISTEMA INTEGRADO							SEG QUI SAB 055896	
08:40	-	08:40	-	08:40	-	-	CAMPINHO	RUA HADOCK LOBO 72/101	WPC SISTEMA INTEGRADO							SEG QUA SEX 055395	
09:00	09:00	09:00	09:00	09:00	09:00	-	MADUREIRA	RUA HADOCK LOBO 72/101	WPC SISTEMA INTEGRADO							SEG TER QUA QUI SEX 055911	
09:01	-	09:01	-	09:01	-	-	CORDOVIL	RUA HADOCK LOBO 72/101	WPC SISTEMA INTEGRADO							SEG QUA SEX 200911	
09:10	-	09:10	-	09:10	-	-	Campo Grande	RUA HADOCK LOBO 72/101	WPC SISTEMA INTEGRADO							SEG QUA SEX 100669	
-	09:15	-	-	09:15	-	-	Penha Circular	RUA HADOCK LOBO 72/101	WPC SISTEMA INTEGRADO							TER SEX 100672	
09:20	-	-	-	09:20	-	-	MICENTE CARVALHO	RUA HADOCK LOBO 72/101	WPC SISTEMA INTEGRADO							SEG SEX 100512	
-	09:30	-	09:30	-	09:30	-	REALENGO	RUA HADOCK LOBO 72/101	WPC SISTEMA INTEGRADO							TER QUI SAB 100727	
09:45	-	09:45	-	09:45	-	-	Campo Grande	RUA HADOCK LOBO 72/101	WPC SISTEMA INTEGRADO							SEG QUA SEX 055333	
09:45	-	09:45	-	09:45	-	-	REALENGO	RUA HADOCK LOBO 72/101	WPC SISTEMA INTEGRADO							SEG QUA SEX 055392	
09:50	-	09:50	-	09:50	-	-	CAMPO GRANDE	RUA HADOCK LOBO 72/101	WPC SISTEMA INTEGRADO							SEG QUA SEX 055894	
10:00	-	-	-	10:00	-	-	Realengo	RUA HADOCK LOBO 72/101	WPC SISTEMA INTEGRADO							SEG SEX 100658	
10:00	10:00	10:00	10:00	10:00	10:00	-	Barra	RUA HADOCK LOBO 72/101	WPC SISTEMA INTEGRADO							SEG TER QUA QUI SEX 100644	
10:00	-	-	-	10:00	-	-	Campo Grande	RUA HADOCK LOBO 72/101	WPC SISTEMA INTEGRADO							SEG SEX 100673	
10:15	-	10:15	-	10:15	-	-	CAMPO GRANDE	RUA HADOCK LOBO 72/101	WPC SISTEMA INTEGRADO							SEG QUA SEX 200663	
-	12:00	-	12:00	-	-	-	Penha	RUA HADOCK LOBO 72/101	WPC SISTEMA INTEGRADO							TER QUI 100591	

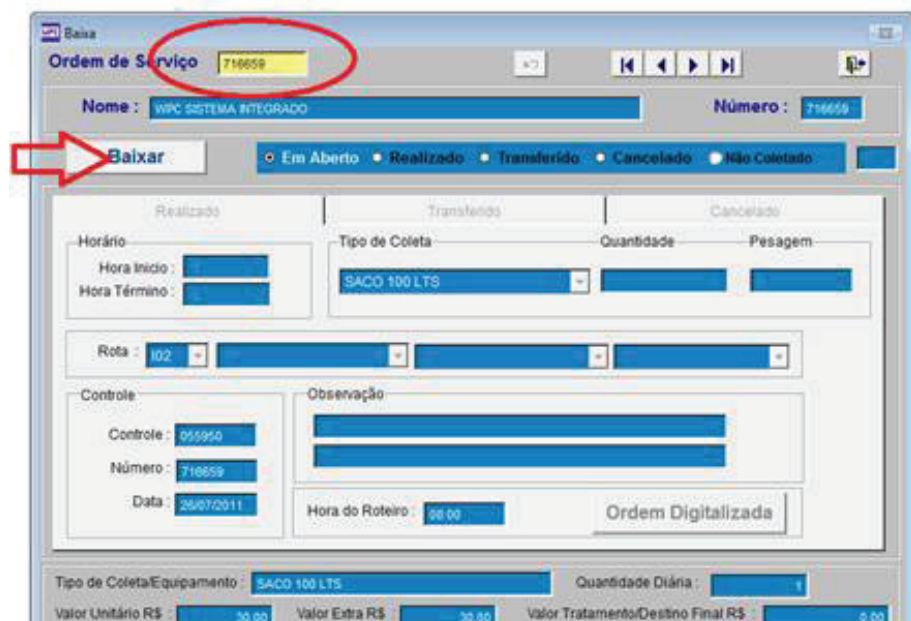




18 - Baixando Ordem de Serviço

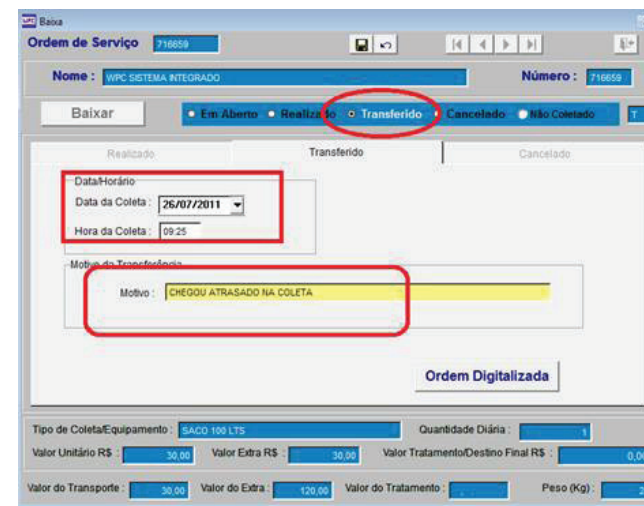
3

1 Digite o Numero da OS.



Transferidas

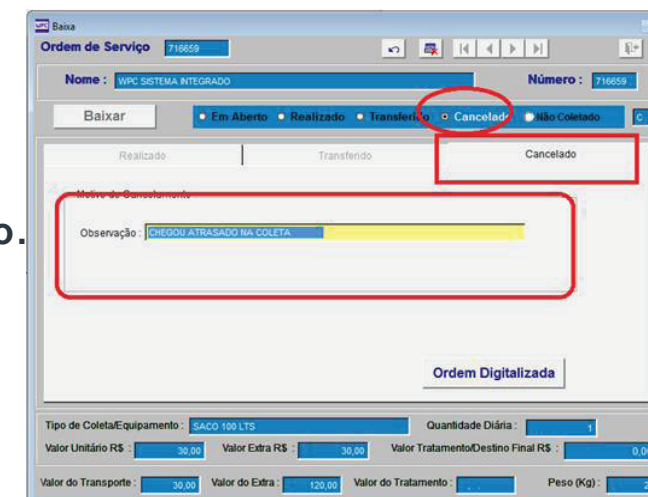
Digite o numero, selecione TRANSFERIDO, digite a data da transferência e o motivo.



4

Cancelando

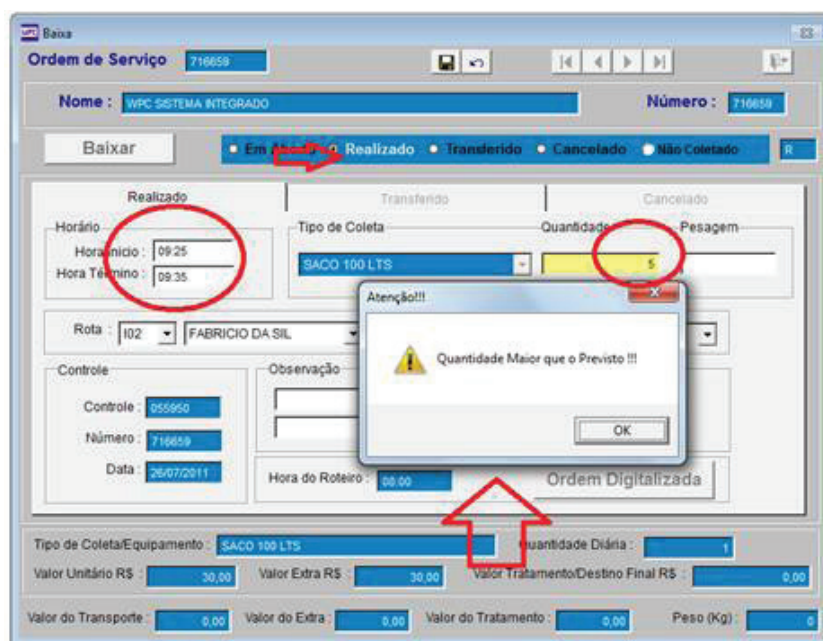
Digite o numero, selecione CANCELADO, digite o motivo.



2

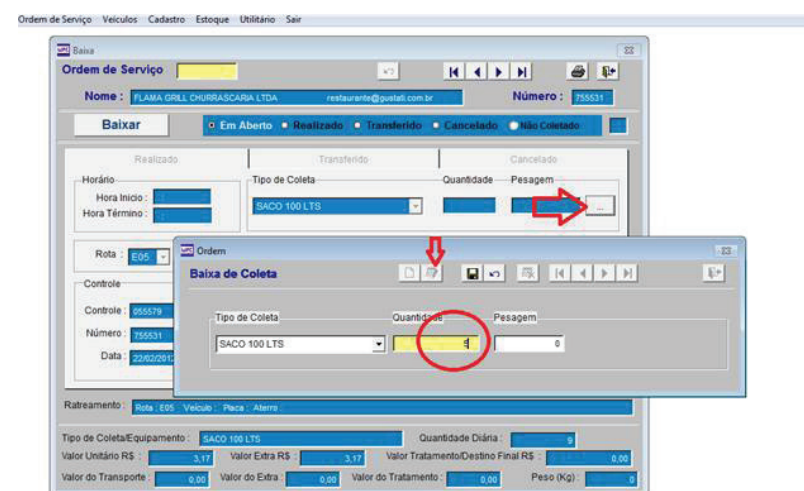
Realizada

Digite a hora de inicio e o termino, digite a quantidade, confirme a rota e os nomes dos coletores. Clique em OK na mensagem que aparecerá toda vez que a quantidade coletada for diferente do previsto.



5

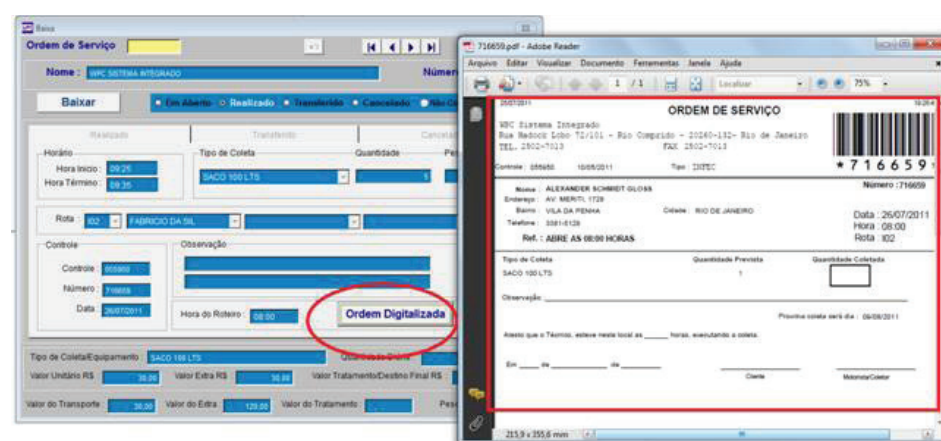
Baixa de Ordem de Serviço com mais de 02 tipos de coleta





19 - Ordem Digitalizadas

- 1 Digitalize as ordens de serviço, salvando sempre em PDF com o numero 716659.
Crie uma nova pasta dentro do sistema ficando assim
\\WPC\IMAGENS\ORDEM.





20 - Cadastro - Operacional

1 Controle de Veículo

Ordem de Serviço | Veículos | Cadastro | Estoque | Utilitário | Sair

Cadastro de Motorista

Cadastro

Controle de Veículos

Dados do Veículo

Código: 001 Veículo: VW 290 Placa: PLM 9999

Ano: 2011 Cor: BRANCO Grupo: CAMINHÃO

Combustível: Diesel Mês do IPVA: 03 Mês da Vistoria:

Intervalo: 10000 Média de Kilometragem: 5,0

Troca de Óleo

Última Troca: 24/07/2011 Km: 4554 Km após Troca: 1348

Liberação de Veículo	Liberação de Abastecimento	Abastecimento	Manutenção	Troca de Óleo							
000228	24/07/2011	01:28	24/07/2011	19:59	01	E01	Roteiro	KM Saida	Km Chegada	Aterro	Peso
								5678	5900	CTR - NOVA IGUAÇU	5678

Última Saída: 24/07/2011 Km: 5900 Aterro

2 Cadastro de Motoristas

Ordem de Serviço | Veículos | Cadastro | Estoque | Utilitário | Sair

Controle de Veículo

Cadastro de Motorista

Cadastro

Motorista

Código: 01

Nome: EDUARDO - D

Vencimento da Habilitação: 23/04/2014 Categoria da Habilitação: D

3 Cadastro de Coletor

Ordem de Serviço | Veículos | Cadastro | Estoque | Utilitário | Sair

Coletor

Rota

Aterro

Funcionários

Cadastro

Rota

Código: 01

Coletoras: JOSE RIBAMAR

4 Cadastro de Aterro

Ordem de Serviço | Veículos | Cadastro | Estoque | Utilitário | Sair

Coletor

Rota

Aterro

Funcionários

Cadastro

Aterros

Nome: CTR - NOVA IGUAÇU

Endereço:

Bairro: Cidade:

Telefone: Contato:

E-mail:

Valor:

Observação:

5 Cadastro de Funcionários

Ordem de Serviço | Veículos | Cadastro | Estoque | Utilitário | Sair

Coletor

Rota

Aterro

Funcionários

Cadastro

Funcionários

Código: 001 Nome: EDUARDO MARQUES DE SANTANA

Cargo: MOTORISTA Data de Admissão: / /

Endereço: Bairro:

Cidade: Cep: Telefone:

Documento

Identidade: CPF: Carteira de Trabalho:

Data de Nascimento: / /

Medidas

Calça: Sapato: Camisa:

Família

Nome do Conjuge: Data de Nascimento: / /

Filhos: Data de Nascimento: / /

6 Estoque - Equipamentos

Ordem de Serviço | Veículos | Cadastro | Estoque | Utilitário | Sair

Equipamento

Fornecedores

Cadastro

Equipamento

Código: 001

Material: CONTAINER 240 LTS BRANCO

Estoque: 132 Unidade: UNI Estoque Mínimo: 50

Fornecedor

Controle	Código	Data	Quantidade	Fornecedor	Controle	Material	Data	Quantidade	Situação

Reposição Relatório Retirada Relatório





21 - Controle de Veículo

3 Liberação de Veículo

1 Cadastre os veiculos

Ordem de Serviço | Veiculos | Cadastro | Estoque | Utilitário | Sair

Cadastro de Motorista

Cadastro

Controle de Veiculos

Dados do Veiculo

Código: C01 Veiculo: VW 290 Placa: PLM 9909

Ano: 2011 Cor: BRANCO Grupo: CAMINHÃO

Combustível: Diesel Mês do IPVA: 03 Mês da Vistoria: []

Intervalo: 10000 Média de Kilometragem: 5,0

Troca de Óleo Última Troca: 24/07/2011 Km: 4554 Km após Troca: 1346

Controle	Saida	Hora	Chegada	Hora	Mot	Roteiro	KM Saida	Km Chegada	Aterro	Peso
008230	24/07/2011	01:29	24/07/2011	19:59	01	E01	5670	5900	CTR - NOVA IGUAÇU	5670

Última Saída: 24/07/2011 Km: 5900 Aterro

2 Cadastro de Motoristas

Ordem de Serviço | Veiculos | Cadastro | Estoque | Utilitário | Sair

Controle de Veiculo

Cadastro de Motorista

Cadastro

Motorista

Código: 01

Nome: EDUARDO - D

Vencimento da Habilitação: 23/04/2014 Categoria da Habilitação: 0

Controle de Veiculos

Dados do Veiculo

Código: C01 Veiculo: VW 290 Placa: PLM 9909

Ano: 2011 Cor: BRANCO Grupo: CAMINHÃO

Combustível: Diesel Intervalo: 10000

Troca de Óleo Última Troca: 24/07/2011 Km: 4554 Km após Troca: 1346

Liberação de Veiculo

Veiculo: VW 290 Código: C01

Dados da Saída

Controle: 008230

Data: 25/07/2011 Hora: 18:07

Motorista: EDUARDO - D

Rota: E01

Aterro: CTR - NOVA IGUAÇU

CTR - CAJU

Dados da Chegada

Data: / / Hora da Chegada: Km Chegada: Km Saida: Ocorrência: Pesagem: km Percorrida: 0

Última Saída:

Imprimindo Liberação

Controle de Veiculos

Dados do Veiculo

Código: C01 Veiculo: VW 290 Placa: PLM 9909

Ano: 2011 Cor: BRANCO Grupo: CAMINHÃO

Combustível: Diesel Intervalo: 10000

Troca de Óleo Última Troca: 24/07/2011 Km: 4554 Km após Troca: 1346

Liberação de Veiculo

Veiculo: VW 290 Código: C01

Dados da Saída

Controle: 008230

Data: 25/07/2011 Hora: 18:07

Motorista: EDUARDO - D

Rota: E01

Aterro: CTR - NOVA IGUAÇU

Dados da Chegada

Data: / / Hora da Chegada: Km Chegada: Km Saida: Ocorrência: Pesagem: km Percorrida:

Report Designer - imprveic.fr - Page 1

WPC Sistema Integrado
Rua Haddock Lobo 72101 - Rio Comprido - 20200-112 - Rio de Janeiro

25/07/2011 18:00:37

Liberação de Veiculo Número: 008230

Data: 25/07/2011 Motorista: 01 TIPO RESÍDUO


Placa: PLM 9909 Veiculo: VW 290 Industrial

Emulho-Galhada

Infectante

Carimbo e Assinatura do Motorista

Data da Saída: Hora da Saída: Data da Chegada: Hora: Km Saida: Km Chegada:





Controle de Veículo

1 Baixando Liberação

3 Liberação de Abastecimento

Imprimindo Liberação

2 Relatório de Liberação e Pesagem





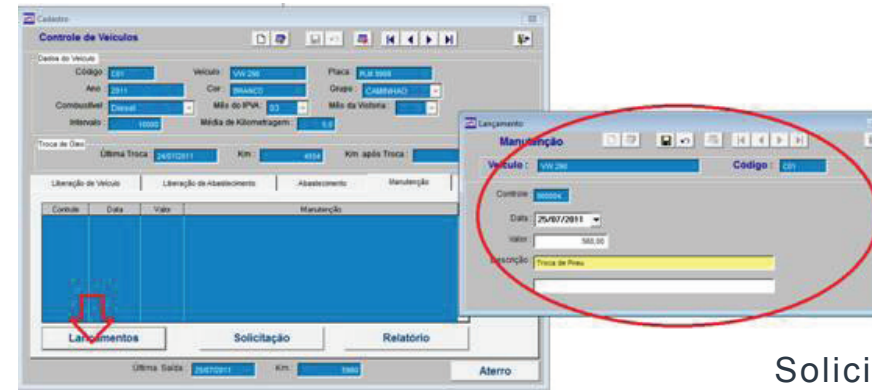
Controle de Veículo

1 Abastecimento

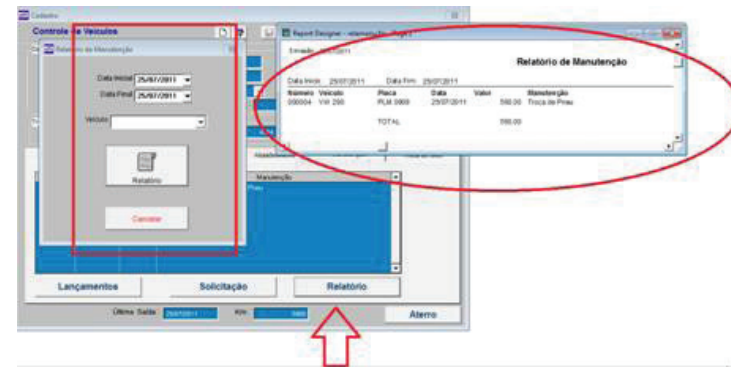
Selecione a Aba ABASTECIMENTO e clique em LANÇAMENTOS



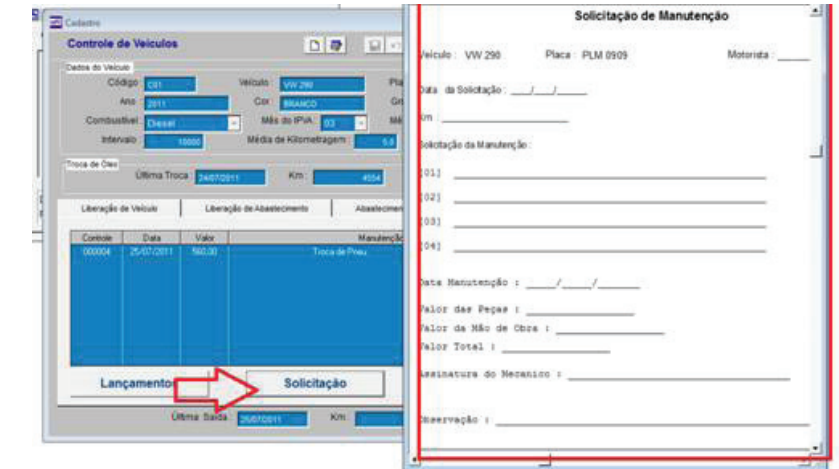
3 Manutenção



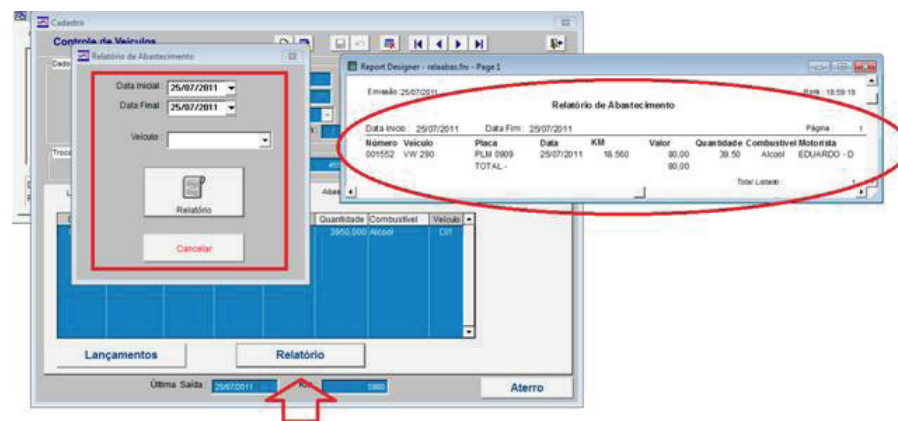
Solicitação de Manutenção



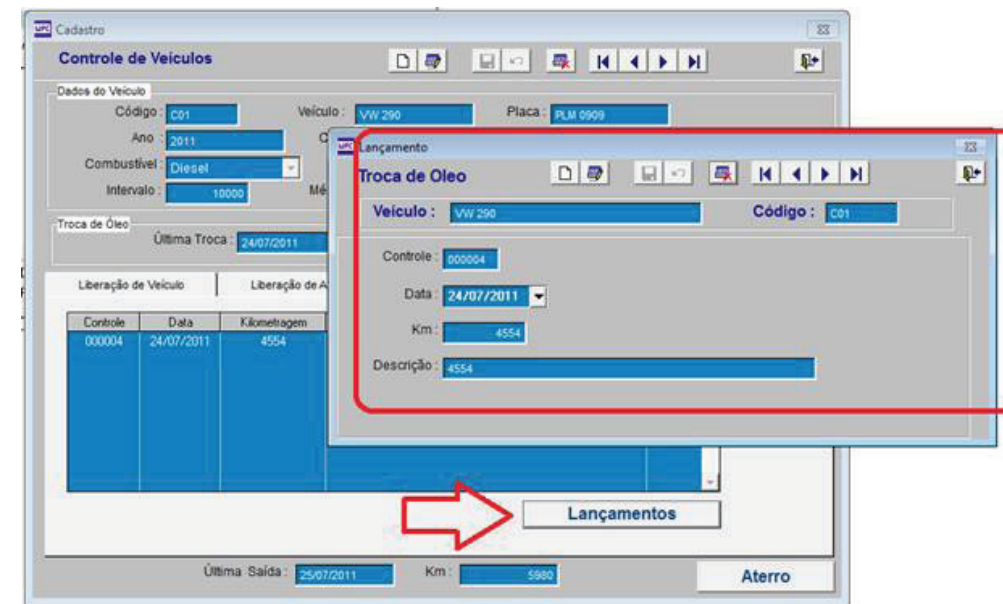
Solicitação de Manutenção



2 Relatório de Abastecimentos



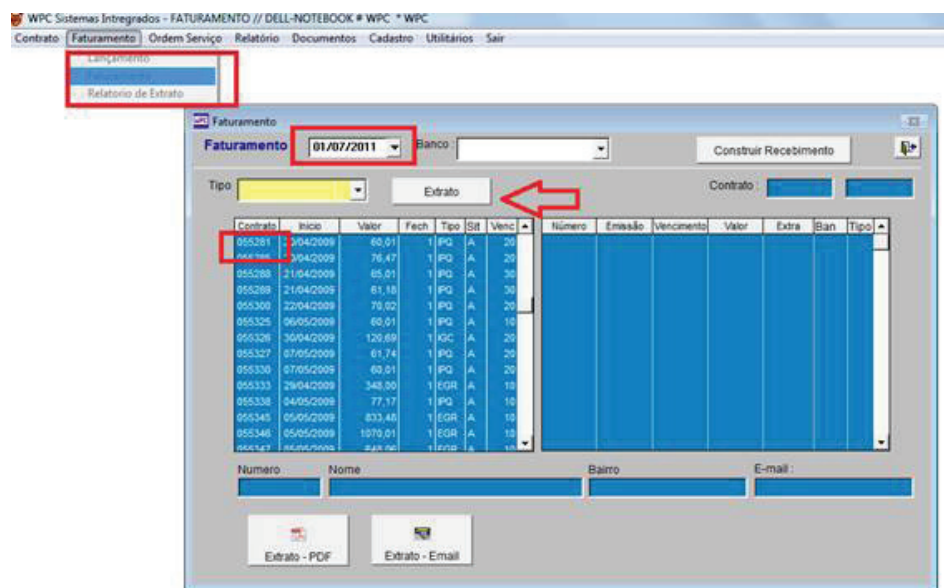
3 Troca de Oleo



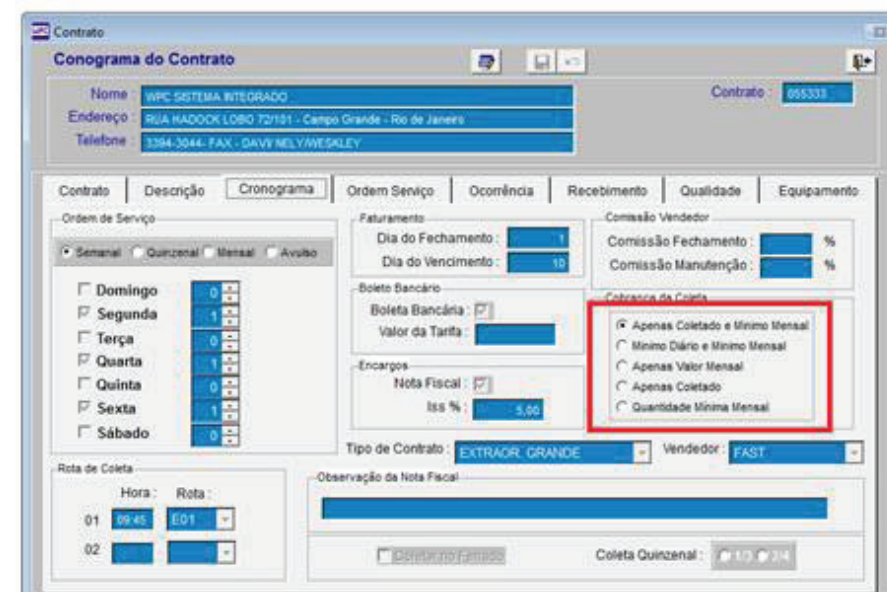


22 - Faturamento

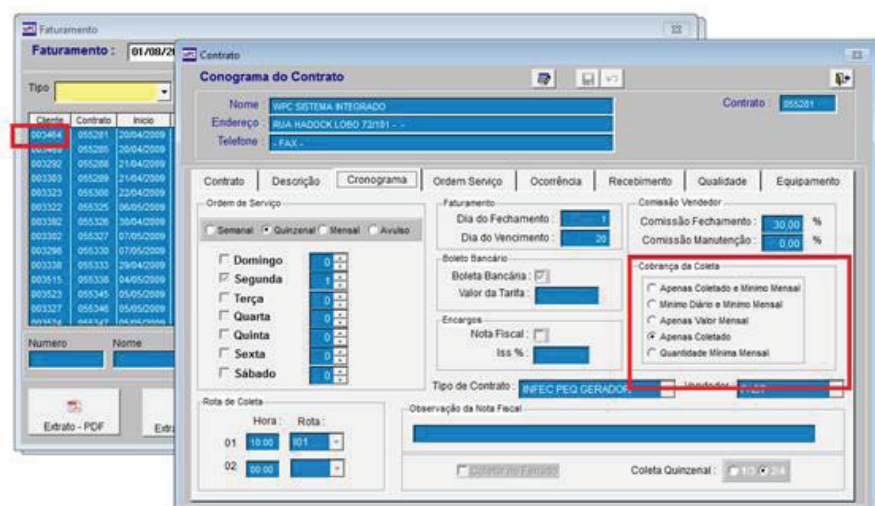
- 1 Entre no sistema do Faturamento
 Selecione FATURAMENTO, FATURAMENTO
 Selecione a data do Faturamento do contrato
 Selecione o numero do contrato e clique em EXTRATO.



- 3 Forma de Cobrança das Coletas
 1 – Apenas coletado e Mínimo Mensal



- 2 O Extrato do cliente depende da forma de COBRANÇA DA COLETA.



Extrato do Cliente

WPC SISTEMA INTEGRADO
 RUA HADOCK LOBO 72/101
 10 286.306/0001-00

Número: 055333 Faturamento: 01/05/2011 Vencimento: 10/05/2011 Mínimo Mensal Contratual R\$: 393,57

Quantidade Mínimo Mensal Contratual: 24 Quantidade Mínimo Diário: 2 Tipo de Contrato: EGR

Tipo de Coleta	Quantidade	Custo Unit R\$	Custo Extra R\$
CONT 240 LTS	2	16,39	16,39

Data	Ord Serv	Mínimo/Coletado	Extra	Total Coletado	Valor Extra	Valor Diário
01/04/2011	709873	0	0	0	0,00	0,00
04/04/2011	710147	2	0	2	0,00	32,78
06/04/2011	710673	2	0	2	0,00	32,78
08/04/2011	711075	0	0	0	0,00	0,00
11/04/2011	711316	1	0	1	0,00	16,39
13/04/2011	711811	1	0	1	0,00	16,39
15/04/2011	712219	2	0	2	0,00	32,78
18/04/2011	712499	0	0	0	0,00	0,00
20/04/2011	713013	2	0	2	0,00	32,78
22/04/2011	713333	0	0	0	0,00	0,00
25/04/2011	713745	2	0	2	0,00	32,78
27/04/2011	714119	0	0	0	0,00	0,00
29/04/2011	714416	2	0	2	0,00	32,78
Total:		26	0	14	0,00	229,46

Base de Cálculo - R\$:	393,57
Valor Extra - R\$:	
ratamento/Destino Final R\$:	
Sub-Total R\$:	393,57
ISS R\$:	19,67
Total - R\$:	413,24





Faturamento

3 Apenas Valor Mensal

1 Mínimo Diário e Mínimo Mensal

Extrato do Cliente

WPC SISTEMA INTEGRADO
RUA HADOCK LOBO 72/101
10 286.306/0001-00

Número : 055333 Faturamento : 01/05/2011 Vencimento : 10/05/2011 Mínimo Mensal Contratual R\$: 393,57
Quantidade Mínimo Mensal Contratual : 24 Quantidade Mínimo Diário : 2 Tipo de Contrato : EGI
Tipo de Coleta Quantidade Custo Unit R\$ Custo Extra R\$
CONT 240 LTS 2 16,39 16,39

Data	Ord Serv	Mínimo/Coletado	Extra	Total Coletado	Valor Extra	Valor Diário
01/04/2011	709873	0	0	0	0,00	0,00
04/04/2011	710147	2	0	2	0,00	0,00
06/04/2011	710673	2	0	2	0,00	0,00
08/04/2011	711075	0	0	0	0,00	0,00
11/04/2011	711316	1	0	1	0,00	0,00
13/04/2011	711811	1	0	1	0,00	0,00
15/04/2011	712219	2	0	2	0,00	0,00
18/04/2011	712499	0	0	0	0,00	0,00
20/04/2011	713013	2	0	2	0,00	0,00
22/04/2011	713333	0	0	0	0,00	0,00
25/04/2011	713745	2	0	2	0,00	0,00
27/04/2011	714119	0	0	0	0,00	0,00
29/04/2011	714416	2	0	2	0,00	0,00
Total :		26	0	14	0,00	0,00

Base de Cálculo - R\$: 393,57
Valor Extra - R\$:
Tratamento/Destino Final R\$:
Sub-Total R\$: 393,57
ISS R\$: 19,67
Total - R\$: 413,24

2 Extrato do Cliente

WPC SISTEMA INTEGRADO
RUA HADOCK LOBO 72/101
10 286.306/0001-00

Número : 055333 Faturamento : 01/05/2011 Vencimento : 10/05/2011 Mínimo Mensal Contratual R\$: 393,57
Quantidade Mínimo Mensal Contratual : 24 Quantidade Mínimo Diário : 2 Tipo de Contrato : EGR
Tipo de Coleta Quantidade Custo Unit R\$ Custo Extra R\$
CONT 240 LTS 2 16,39 16,39

Data	Ord Serv	Mínimo/Coletado	Extra	Total Coletado	Valor Extra	Valor Diário
01/04/2011	709873	0	0	0	0,00	32,78
04/04/2011	710147	2	0	2	0,00	32,78
06/04/2011	710673	2	0	2	0,00	32,78
08/04/2011	711075	0	0	0	0,00	32,78
11/04/2011	711316	1	0	1	0,00	32,78
13/04/2011	711811	1	0	1	0,00	32,78
15/04/2011	712219	2	0	2	0,00	32,78
18/04/2011	712499	0	0	0	0,00	32,78
20/04/2011	713013	2	0	2	0,00	32,78
22/04/2011	713333	0	0	0	0,00	32,78
25/04/2011	713745	2	0	2	0,00	32,78
27/04/2011	714119	0	0	0	0,00	32,78
29/04/2011	714416	2	0	2	0,00	32,78
Total :		26	0	14	0,00	426,14

Base de Cálculo - R\$: 426,14
Valor Extra - R\$:
Tratamento/Destino Final R\$:
Sub-Total R\$: 426,14
ISS R\$: 21,30
Total - R\$: 447,44





Faturamento

1 Apenas Coletado

3 Quantidade Mínima Mensal

2

Extrato do Cliente

WPC SISTEMA INTEGRADO
RUA HADOCK LOBO 72/101
10.286.306/0001-00

Número : 055333 Faturamento : 01/05/2011 Vencimento : 10/05/2011 Mínimo Mensal Contratual R\$: 393,57

Quantidade Mínimo Mensal Contratual : 24 Quantidade Mínimo Diário : 2 Tipo de Contrato : EGR

Data	Ord Serv	Mínimo/Coletado	Extra	Total Coletado	Valor Extra	Valor Diário
01/04/2011	709873	0	0	0	0,00	0,00
04/04/2011	710147	2	0	2	0,00	32,78
06/04/2011	710673	2	0	2	0,00	32,78
08/04/2011	711075	0	0	0	0,00	0,00
11/04/2011	711316	1	0	1	0,00	16,39
13/04/2011	711811	1	0	1	0,00	16,39
15/04/2011	712219	2	0	2	0,00	32,78
18/04/2011	712499	0	0	0	0,00	0,00
20/04/2011	713013	2	0	2	0,00	32,78
22/04/2011	713333	0	0	0	0,00	0,00
25/04/2011	713745	2	0	2	0,00	32,78
27/04/2011	714119	0	0	0	0,00	0,00
29/04/2011	714416	2	0	2	0,00	32,78
Total :		26	0	14	0,00	229,46

Base de Cálculo - R\$:	229,46
Valor Extra - R\$:	
Tratamento/Destino Final R\$:	
Sub-Total R\$:	229,46
ISS R\$:	11,47
Total - R\$:	240,93

Extrato do Cliente

WPC SISTEMA INTEGRADO
RUA HADOCK LOBO 72/101
10.286.306/0001-00

Número : 055333 Faturamento : 01/05/2011 Vencimento : 10/05/2011 Mínimo Mensal Contratual R\$: 393,57

Quantidade Mínimo Mensal Contratual : 24 Quantidade Mínimo Diário : 2 Tipo de Contrato : EC

Tipo de Coleta	Quantidade	Custo Unit R\$	Custo Extra R\$
CONT 240 LTS	2	16,39	16,39

Data	Ord Serv	Mínimo/Coletado	Extra	Total Coletado	Valor Extra	Valor Diário
01/04/2011	709873	0	0	0	0,00	0,00
04/04/2011	710147	2	0	2	0,00	32,78
06/04/2011	710673	2	0	2	0,00	32,78
08/04/2011	711075	0	0	0	0,00	0,00
11/04/2011	711316	1	0	1	0,00	16,39
13/04/2011	711811	1	0	1	0,00	16,39
15/04/2011	712219	2	0	2	0,00	32,78
18/04/2011	712499	0	0	0	0,00	0,00
20/04/2011	713013	2	0	2	0,00	32,78
22/04/2011	713333	0	0	0	0,00	0,00
25/04/2011	713745	2	0	2	0,00	32,78
27/04/2011	714119	0	0	0	0,00	0,00
29/04/2011	714416	2	0	2	0,00	32,78
Total :		26	0	24	0,00	229,46

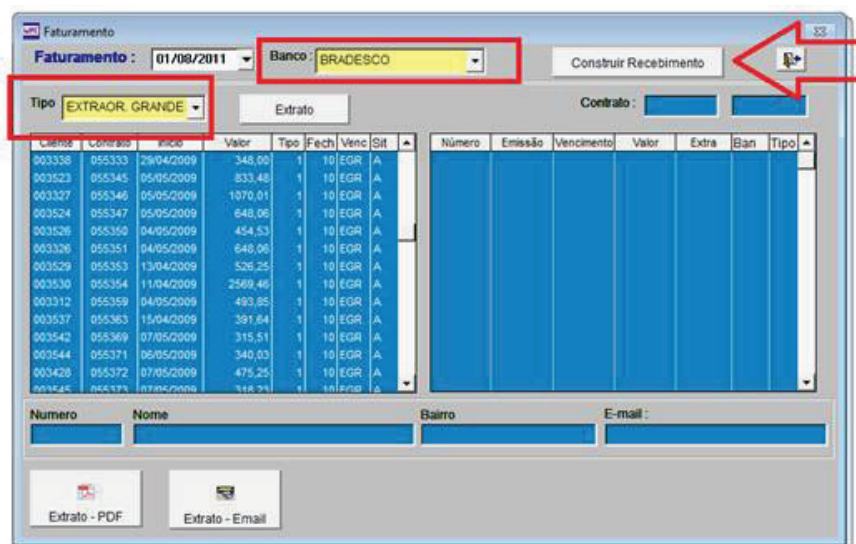
Base de Cálculo - R\$:	393,36
Valor Extra - R\$:	
Tratamento/Destino Final R\$:	
Sub-Total R\$:	393,36
ISS R\$:	19,66
Total - R\$:	413,02



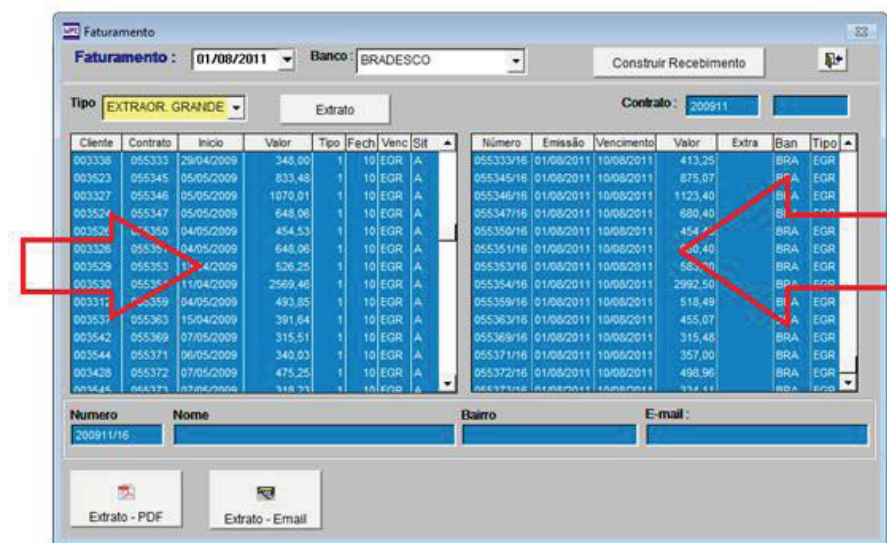


23 - Construir Recebimento

1 Selecione o Tipo de contrato e Selecione o Banco para do Faturamento



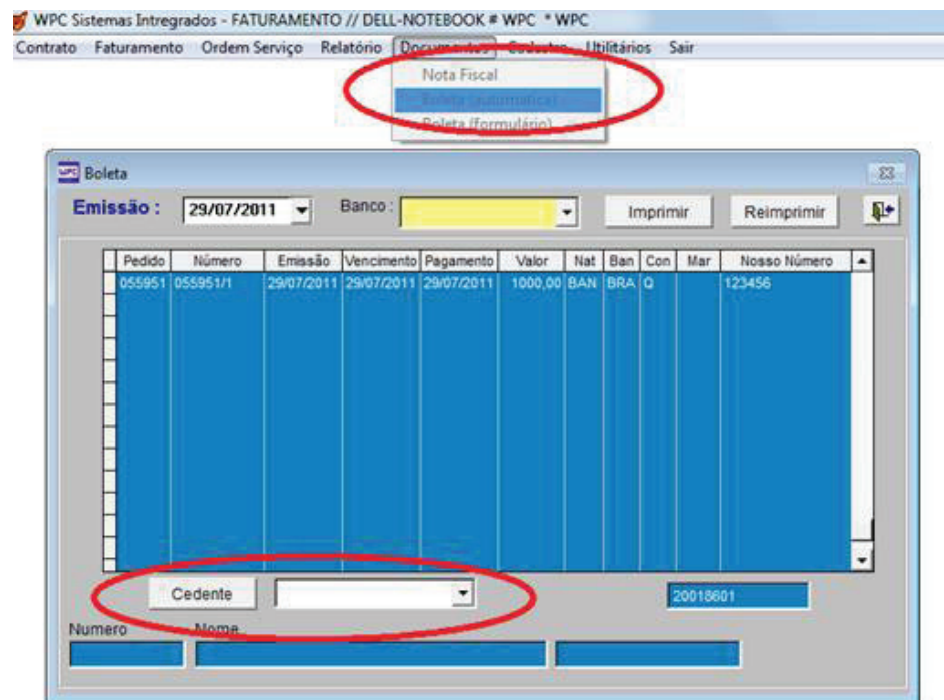
2 Faturamento Construído



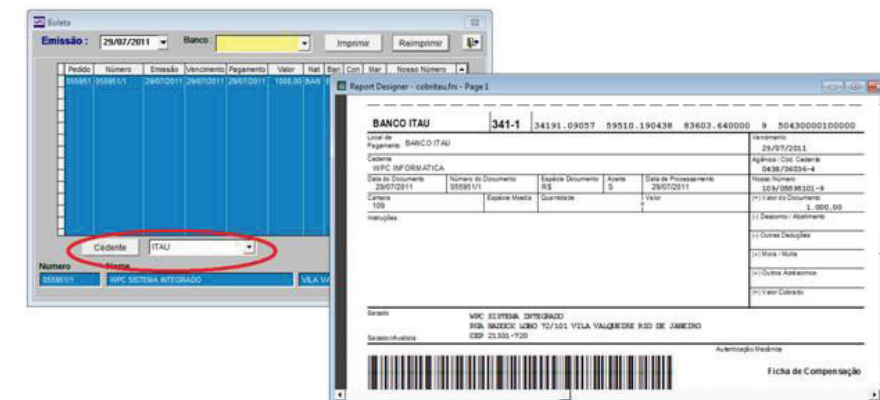


24 - Emissão de Boleta

- 1 Selecione o Cedente
Clique em IMPRIMIR



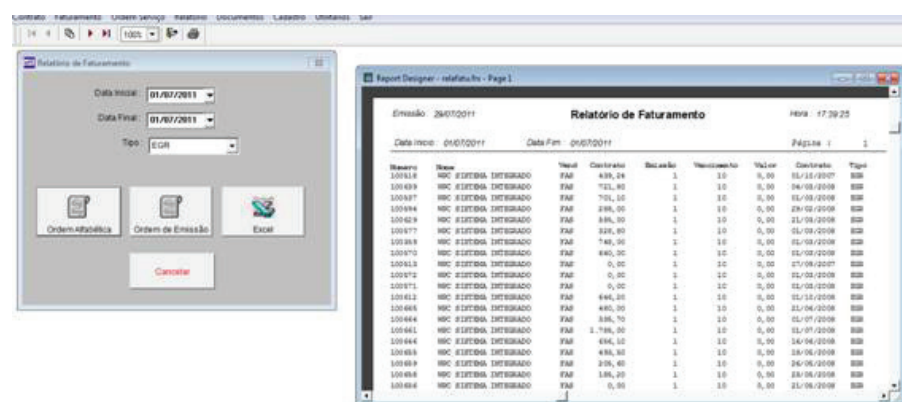
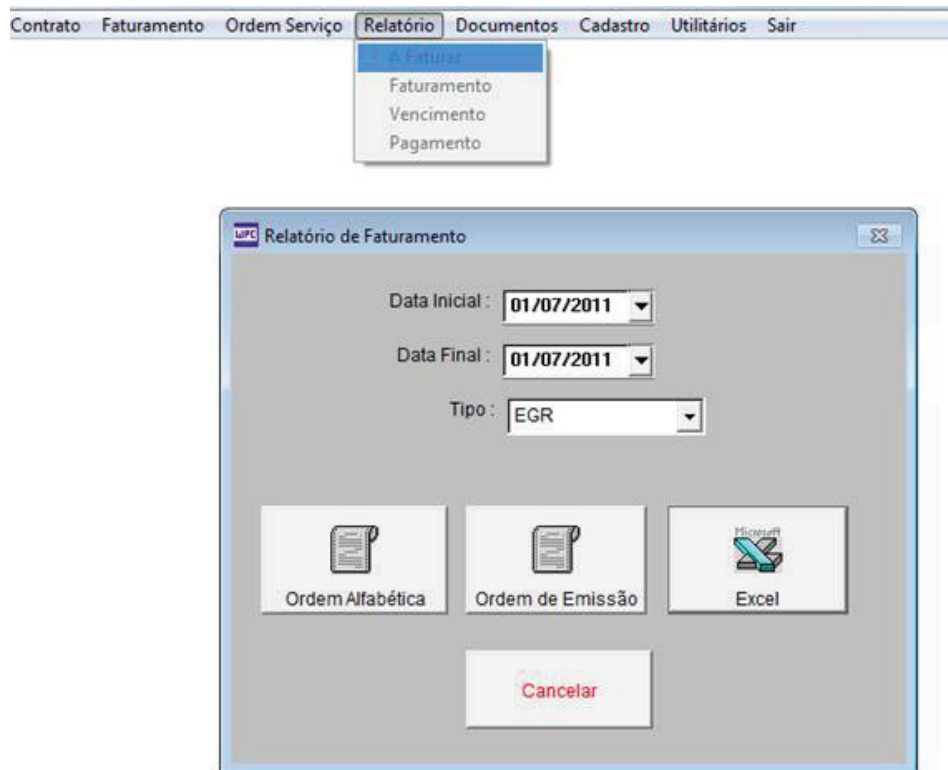
- 2 Faturamento Construído



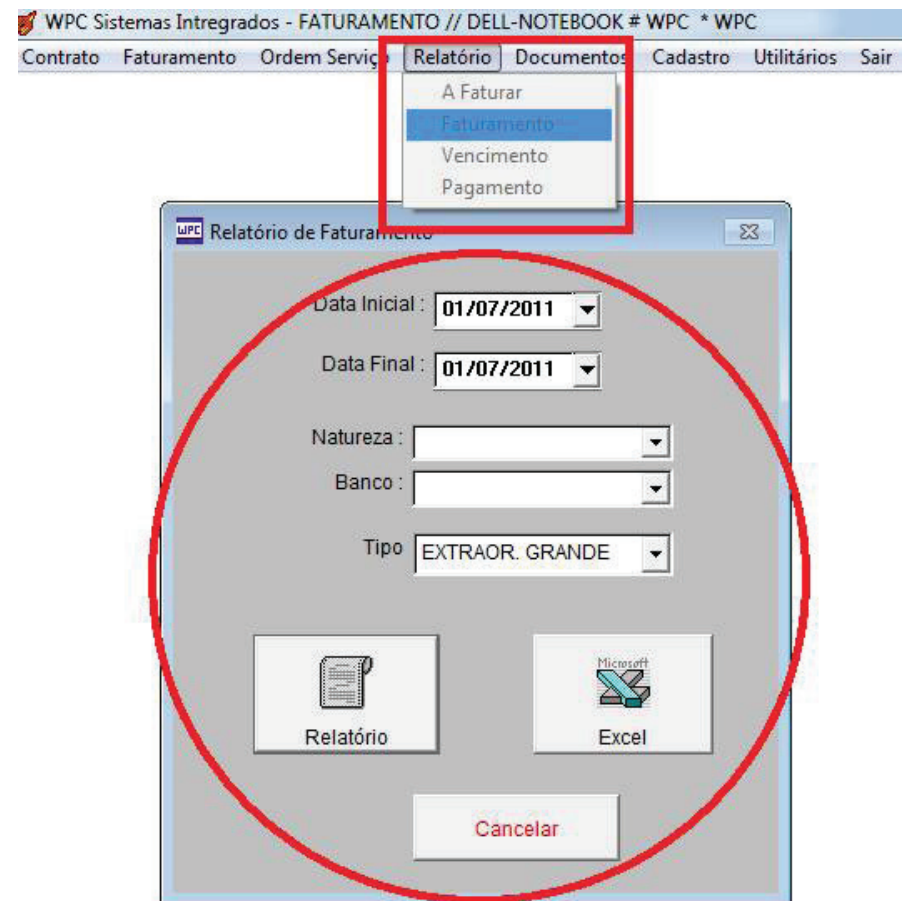


25 - Relatório de Recebimento

1 Selecione o Cedente
Clique em IMPRIMIR



2 Relatório de Faturamento



Emissão: 29/07/2011 Hora: 17:58:17

Data Inicio: 01/07/2011 Data Fim: 01/07/2011

Recebimento de Faturamento

Número	Nome	Faturamento	Vencimento	Pagamento	Valor	BAN	BAT	TIP	Nota	Boleto
10064/17	WPC SISTE MA INTEGRADO	29/07/2011	10/07/2011	//	431,55	BRA	BAN	EGR		
10096/17	WPC SISTE MA INTEGRADO	29/07/2011	10/07/2011	//	822,15	BRA	BAN	EGR		
10089/17	WPC SISTE MA INTEGRADO	29/07/2011	10/07/2011	//	308,39	BRA	BAN	EGR		
100705/17	WPC SISTE MA INTEGRADO	29/07/2011	10/07/2011	//	801,36	BRA	BAN	EGR		
100707/17	WPC SISTE MA INTEGRADO	29/07/2011	10/07/2011	//	750,33	BRA	BAN	EGR		
100711/17	WPC SISTE MA INTEGRADO	29/07/2011	10/07/2011	//		BRA	BAN	EGR		
100717/17	WPC SISTE MA INTEGRADO	29/07/2011	10/07/2011	//	399,90	BRA	BAN	EGR		
100727/17	WPC SISTE MA INTEGRADO	29/07/2011	10/07/2011	//	366,20	BRA	BAN	EGR		
100732/17	WPC SISTE MA INTEGRADO	29/07/2011	10/07/2011	//	392,70	BRA	BAN	EGR		
200911/17	WPC SISTE MA INTEGRADO	29/07/2011	10/07/2011	//	350,76	BRA	BAN	EGR		
TOTAL NATUREZA BANCO					57.014,10					
TOTAL BANCO BRADESCO					57.014,10					
TOTAL - Total Listado - 94					57.014,10					





Relatório de Recebimento

1 Relatório de Vencimento

Contrato Faturamento Ordem Serviço **Relatório** Documentos Cadastro Utilitários Sair

- A Faturar
- Faturamento
- Vencimento**
- Pagamento

Relatório de Vencimento

Data Inicial: 29/07/2011
 Data Final: 29/07/2011

Natureza:
 Banco:
 Tipo:

Total Vencidos

Cancelar

Emissão: 01/08/2011 Hora: 13:34:03

Data Início: 01/07/2011 Data Fim: 27/07/2011

Recebimento por Vencimento

Contrato	Nome	Número	Emissão	Vencimento	Pagamento	Valor	BAN	NAT	TIP
100644	WPC SISTEMA INTEGRADO	100644/16	01/07/2011	10/07/2011		787,50	BRA	BAN	EGR
100651	WPC SISTEMA INTEGRADO	100651/17	01/07/2011	10/07/2011		500,67	BRA	BAN	EGR
100655	WPC SISTEMA INTEGRADO	100655/17	01/07/2011	10/07/2011		518,18	BRA	BAN	EGR
100658	WPC SISTEMA INTEGRADO	100658/17	01/07/2011	10/07/2011		194,46	BRA	BAN	EGR
100659	WPC SISTEMA INTEGRADO	100659/17	01/07/2011	10/07/2011		215,80	BRA	BAN	EGR
100664	WPC SISTEMA INTEGRADO	100664/17	01/07/2011	10/07/2011		352,49	BRA	BAN	EGR
100669	WPC SISTEMA INTEGRADO	100669/17	01/07/2011	10/07/2011		395,64	BRA	BAN	EGR
100672	WPC SISTEMA INTEGRADO	100672/17	01/07/2011	10/07/2011		442,05	BRA	BAN	EGR
100677	WPC SISTEMA INTEGRADO	100677/13	01/07/2011	10/07/2011		456,75	BRA	BAN	EGR
100684	WPC SISTEMA INTEGRADO	100684/17	01/07/2011	10/07/2011		431,55	BRA	BAN	EGR
100696	WPC SISTEMA INTEGRADO	100696/17	01/07/2011	10/07/2011		822,15	BRA	BAN	EGR
100697	WPC SISTEMA INTEGRADO	100697/17	01/07/2011	10/07/2011		300,39	BRA	BAN	EGR
100705	WPC SISTEMA INTEGRADO	100705/17	01/07/2011	10/07/2011		801,36	BRA	BAN	EGR
100707	WPC SISTEMA INTEGRADO	100707/17	01/07/2011	10/07/2011		750,33	BRA	BAN	EGR
100711	WPC SISTEMA INTEGRADO	100711/17	01/07/2011	10/07/2011			BRA	BAN	EGR
100717	WPC SISTEMA INTEGRADO	100717/17	01/07/2011	10/07/2011		359,90	BRA	BAN	EGR
100727	WPC SISTEMA INTEGRADO	100727/17	01/07/2011	10/07/2011		305,20	BRA	BAN	EGR
100732	WPC SISTEMA INTEGRADO	100732/17	01/07/2011	10/07/2011		392,70	BRA	BAN	EGR
200911	WPC SISTEMA INTEGRADO	200911/17	01/07/2011	10/07/2011		355,78	BRA	BAN	EGR
955390	WPC SISTEMA INTEGRADO	955390/17	01/07/2011	20/07/2011		334,11	BRA	BAN	EGR
TOTAL NATUREZA BANCO						57.014,10			
TOTAL BANCO									
TOTAL - Tom Limado - 94						57.014,10			

2 Relatório de Pagamento

WPC Sistemas Integrados - FATURAMENTO // DELL-NOTEBOOK # WPC * WPC

Contrato Faturamento Ordem Serviço **Relatório** Documentos Cadastro Utilitários Sair

- A Faturar
- Faturamento
- Vencimento
- Pagamento**

Relatório de Pagamento

Data Inicial: 01/08/2011
 Data Final: 01/08/2011

Natureza:
 Banco:
 Tipo:

Relatório

Cancelar

Emissão: 01/08/2011 Hora: 13:56:05

Data Início: 01/05/2011 Data Fim: 01/08/2011

Recebimento por Pagamento

Número	Nome	Venc	Pag	Valor	Juros	Total	BAN	NAT	TIP	Nota
086430/14	WPC SISTEMA INTEGRADO	08/08/2011	08/08/2011	924,88			BRA	BAN	EGR	2163
086438/13	WPC SISTEMA INTEGRADO	08/08/2011	04/08/2011	388,38			BRA	BAN	EGR	2169
086496/11	WPC SISTEMA INTEGRADO	08/08/2011	02/08/2011	328,13			BRA	BAN	EGR	2170
086781/8	WPC SISTEMA INTEGRADO	08/08/2011	02/08/2011	318,00			BRA	BAN	EGR	2173
086771/7	WPC SISTEMA INTEGRADO	08/08/2011	04/08/2011	355,00			BRA	BAN	EGR	2178
086830/4	WPC SISTEMA INTEGRADO	08/08/2011	04/08/2011	504,00			BRA	BAN	EGR	2180
086833/4	WPC SISTEMA INTEGRADO	08/08/2011	02/08/2011	441,00			BRA	BAN	EGR	2181
086836/4	WPC SISTEMA INTEGRADO	08/08/2011	02/08/2011	315,00			BRA	BAN	EGR	2182
086836/2	WPC SISTEMA INTEGRADO	08/08/2011	02/08/2011	219,48			BRA	BAN	EGR	2188
086811/1	WPC SISTEMA INTEGRADO	08/08/2011	02/08/2011	242,38			BRA	BAN	EGR	2184
100640/12	WPC SISTEMA INTEGRADO	08/08/2011	04/08/2011	731,33			BRA	BAN	EGR	2194
100640/14	WPC SISTEMA INTEGRADO	08/08/2011	04/08/2011	476,78			BRA	BAN	EGR	2199
100497/14	WPC SISTEMA INTEGRADO	08/08/2011	04/08/2011	218,78			BRA	BAN	EGR	2201
100694/14	WPC SISTEMA INTEGRADO	08/08/2011	04/08/2011	796,89			BRA	BAN	EGR	2204
200822/14	WPC SISTEMA INTEGRADO	08/08/2011	04/08/2011	634,41			BRA	BAN	EGR	2208
400846/14	WPC SISTEMA INTEGRADO	08/08/2011	08/08/2011	826,93			BRA	BAN	EGR	2204
TOTAL NATUREZA BANCO						7.499,24				
TOTAL BANCO										

Total Usado: 788326



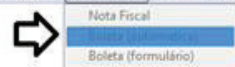


25 - Emissão de Boleta – Automática

1 Relatório de Vencimento

WPC Sistemas Integrados - FATURAMENTO // DELL-NOTEBOOK # WPC * WPC

Printado: Faturamento - Ordem Serviço - Relatório - Documentos - Cadastro - Utilitários - Sair



Boleta

Emissão: 01/08/2011 Banco: [] Imprimir Reimprimir

Pedido	Número	Emissão	Vencimento	Pagamento	Valor	Nat	Ban	Con	Mar	Nosso Número
055333	055333/16	01/08/2011	10/08/2011	/ /	413,25	BAN	BRA			
055345	055345/16	01/08/2011	10/08/2011	/ /	875,07	BAN	BRA			
055346	055346/16	01/08/2011	10/08/2011	/ /	1123,40	BAN	BRA			
055347	055347/16	01/08/2011	10/08/2011	/ /	660,40	BAN	BRA			
055350	055350/16	01/08/2011	10/08/2011	/ /	454,40	BAN	BRA			
055351	055351/16	01/08/2011	10/08/2011	/ /	680,40	BAN	BRA			
055353	055353/16	01/08/2011	10/08/2011	/ /	583,20	BAN	BRA			
055354	055354/16	01/08/2011	10/08/2011	/ /	2992,50	BAN	BRA			
055359	055359/16	01/08/2011	10/08/2011	/ /	518,40	BAN	BRA			
055363	055363/16	01/08/2011	10/08/2011	/ /	455,07	BAN	BRA			
055369	055369/16	01/08/2011	10/08/2011	/ /	315,40	BAN	BRA			
055371	055371/16	01/08/2011	10/08/2011	/ /	357,00	BAN	BRA			
055372	055372/16	01/08/2011	10/08/2011	/ /	496,96	BAN	BRA			

Cedente: ITAU 20018601

Numero Nome

055333/16 WPC SISTEMA INTEGRADO

Exemplo da BOLETA banco ITAU

Boleta

Emissão: 01/08/2011 Banco: []

Pedido	Número	Emissão	Venc
055333	055333/16	01/08/2011	10/08
055345	055345/16	01/08/2011	10/08
055346	055346/16	01/08/2011	10/08
055347	055347/16	01/08/2011	10/08
055350	055350/16	01/08/2011	10/08
055351	055351/16	01/08/2011	10/08
055353	055353/16	01/08/2011	10/08
055354	055354/16	01/08/2011	10/08
055359	055359/16	01/08/2011	10/08
055363	055363/16	01/08/2011	10/08
055369	055369/16	01/08/2011	10/08
055371	055371/16	01/08/2011	10/08
055372	055372/16	01/08/2011	10/08

Cedente: ITAU

Numero Nome

055333/16 WPC SISTEMA INTEGRADO

Report Designer - cobritau.fx - Page 1

BANCO ITAU 341-1 34191.09057 53331.680438 83603.640000 1 50550000041325

Local de Pagamento: BANCO ITAU Vencimento: 10/08/2011

Cedente: WPC INFORMATICA Agência / Cód. Cedente: 0438/34036-4

Data do Documento: 01/08/2011 Número do Documento: 055333/16 Espécie Documento: R\$ Aceite: S Data de Processamento: 01/08/2011 Nosso Número: 109/05533316-8

Carreira: 109 Valor Documento: 413,25

instruções: (1) Desconto / Abatimento (2) Outras Deduções (3) Mora / Multa (4) Outras Ações

Valor Cobrado

Banco: WPC SISTEMA INTEGRADO RUA HADICK LORO 72/101 Campo Grande Rio de Janeiro

Remetente/Avulso: CEP

Assinatura Médica

Ficha de Compensação

2 Cadastro conta no CEDENTE

Boleta

Emissão: 01/08/2011

Cadastre

Cedente

Banco: Nome: ITAU Código: 341 Dv: 1

Título: BANCO ITAU

Espécie: R\$ Aceite: S

Cedente: Nome: WPC INFORMATICA

Agência: 0438 Cód cobrança: []

Conta: 36036 Dv: 4 Qtde de dígitos da conta: 5

Espécie: [] Cartera: 109

Local pgto: BANCO ITAU

Instruções: []

Cedente: ITAU

Numero Nome

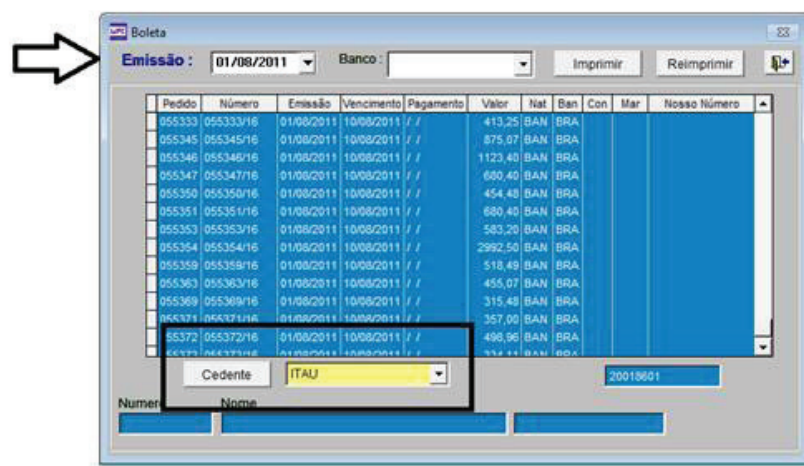
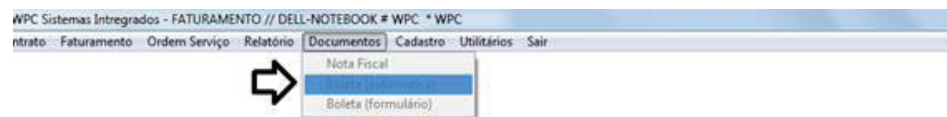
055333/16 WPC SISTEMA INTEGRADO



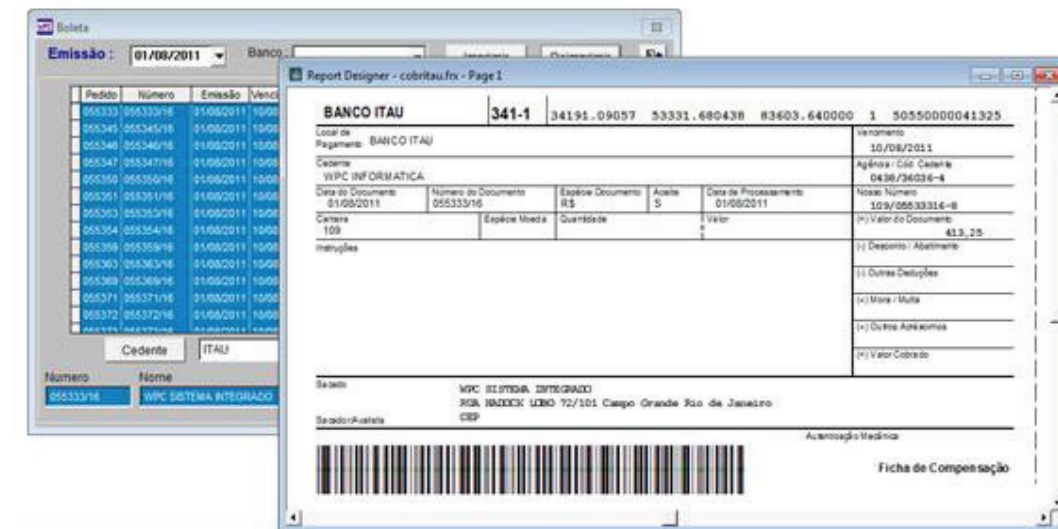


26 - Emissão de Boleta – Automática

1 Relatório de Vencimento

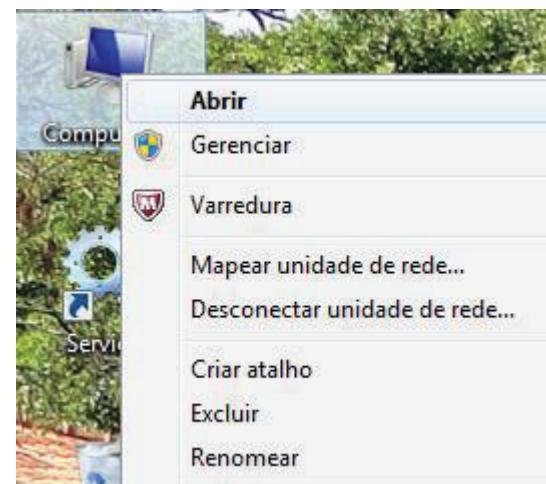


Exemplo da BOLETA banco ITAU

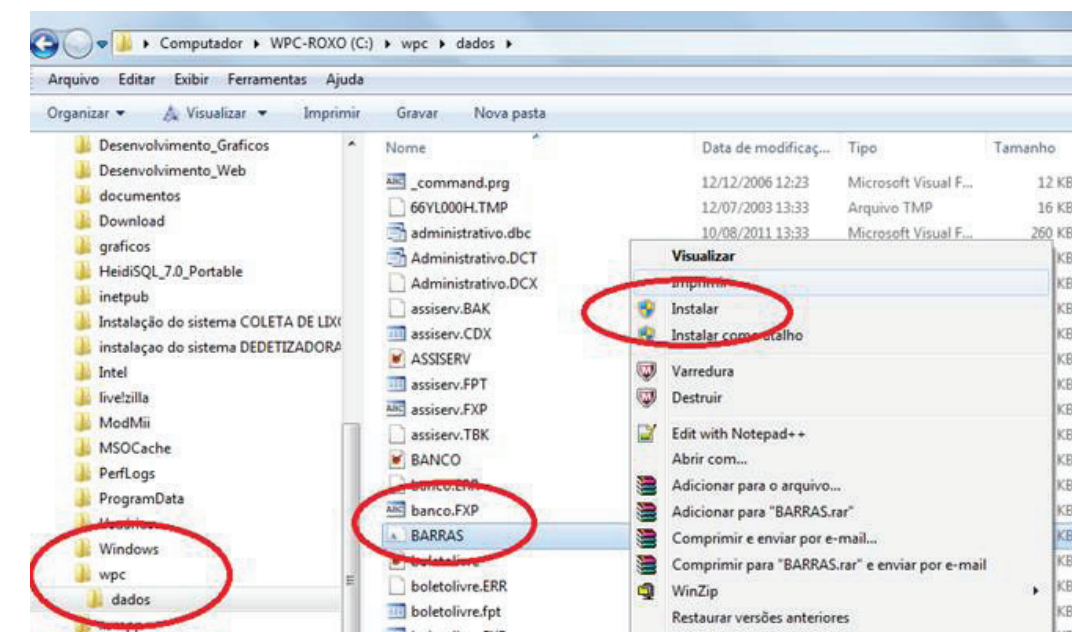


Adicionando Fonte do Código de Barra

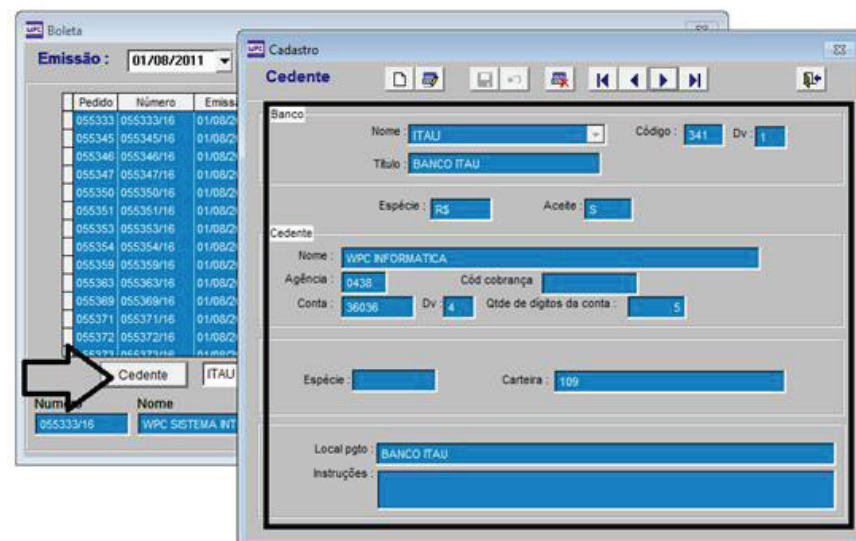
Botão direito do mouse sobre o ícone MEU COMPUTADOR Seleccione Abrir



Selecione a pasta WPC e a pasta DADOS
Localize o arquivo BARRAS, clique o botão direito sobre o arquivo e selecione INSTALAR



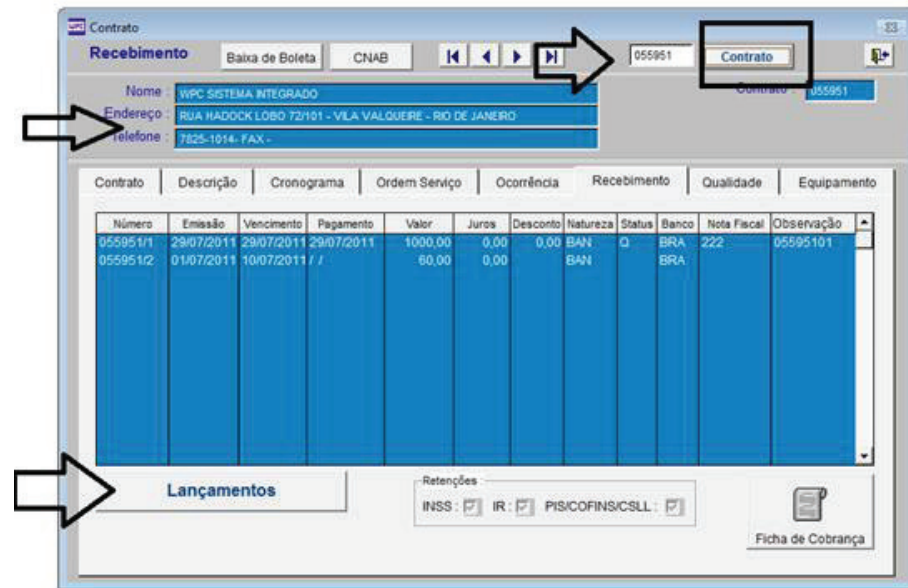
2 Cadastro conta no CEDENTE



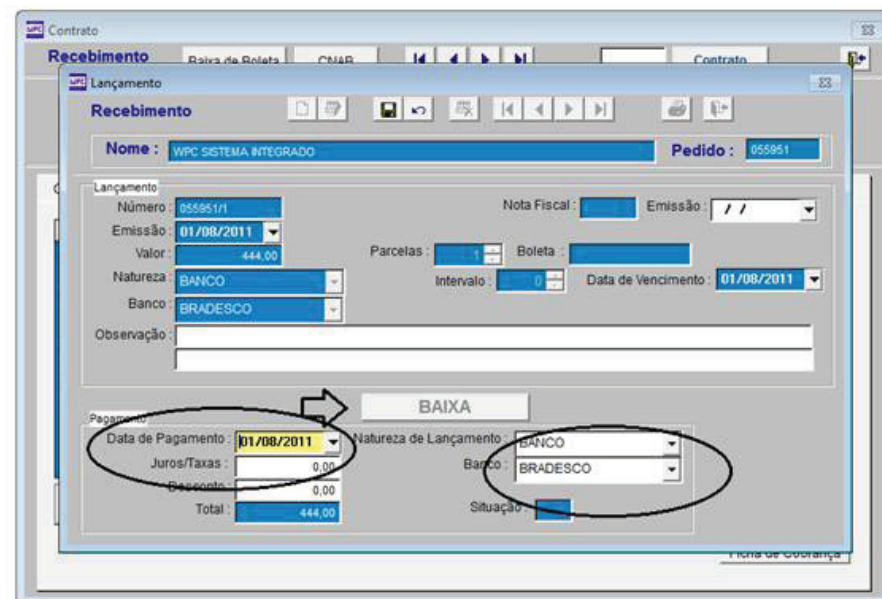


28 - Baixando Lançamentos

- 1 Digite o Numero do Contrato e clique em no botão CONTRATO e clique em botão LANÇAMENTOS.



- 2 Clique no botão BAIXA
Confirme a data de baixa, juros, desconto e confirme o banco.





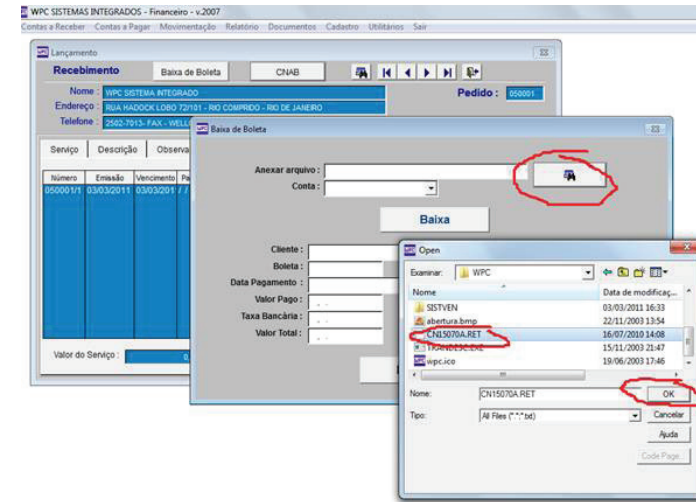
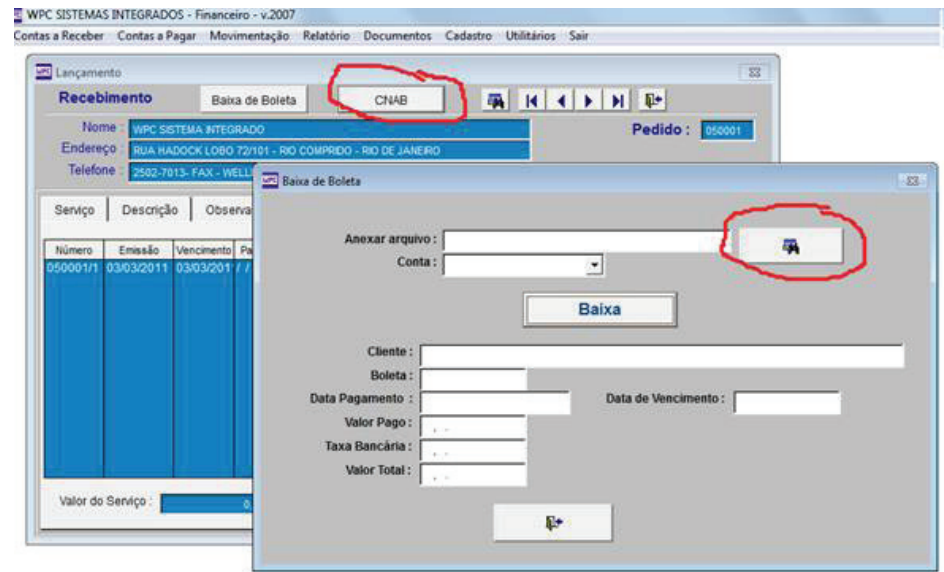
29 - Baixa pelo CNAB

3

Baixando Boletas Usando O Cnab
Anexo o arquivo ao sistema e clique em BAIXAR

1

Baixa automática pelo arquivo de retorno enviado pelo banco.
Exemplo usado do banco ITAU.

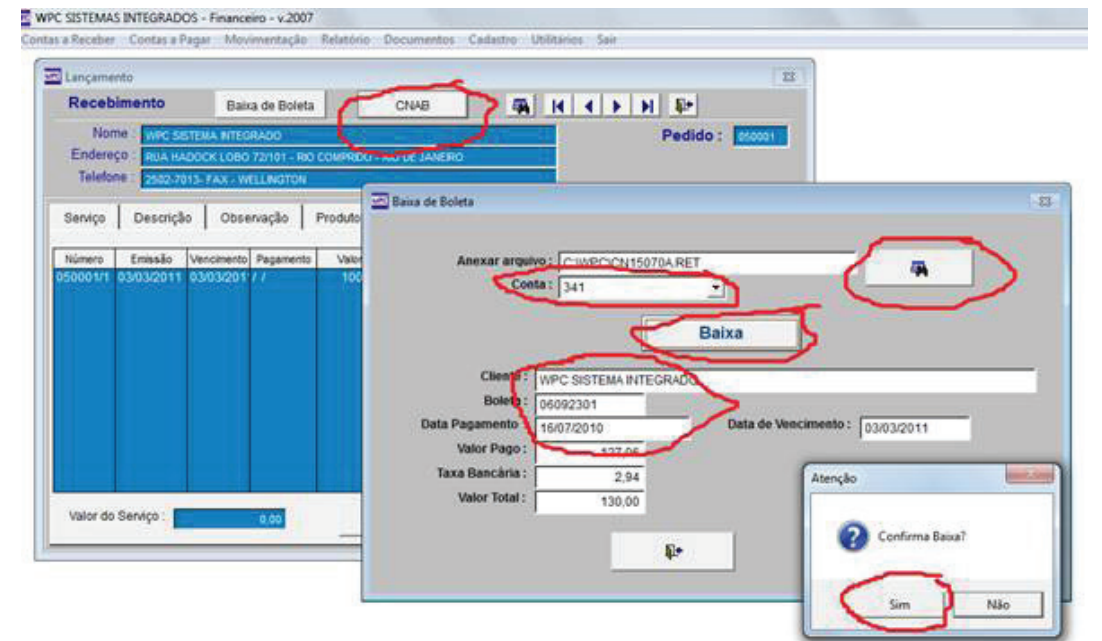
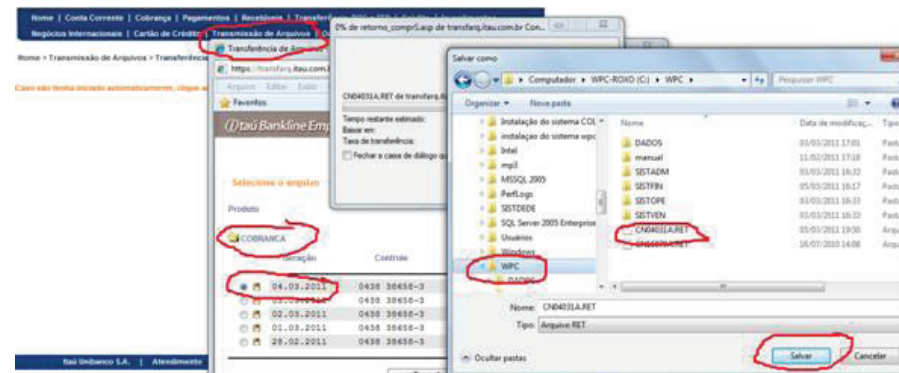


Selecione a pasta WPC e a pasta DADOS
Localize o arquivo BARRAS, clique o botão direito sobre o arquivo e selecione
INSTALAR

4

2

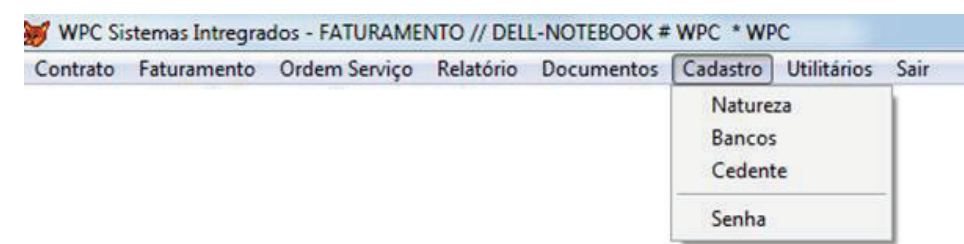
Baixa Arquivo Do Cnab
Entre no BANK-LINE
Clique em TRANSMISSÃO
DE ARQUIVOS
Abra a pasta COBRANÇA
Selecione o dia da baixa
Salva na pasta WPC
Confirme a data de baixa, ju-
ros, desconto e confirme
o banco.



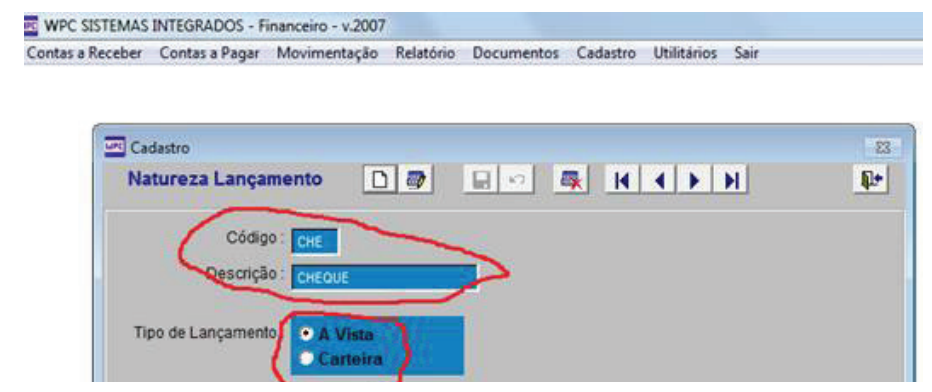


30 - Cadastro – Faturamento

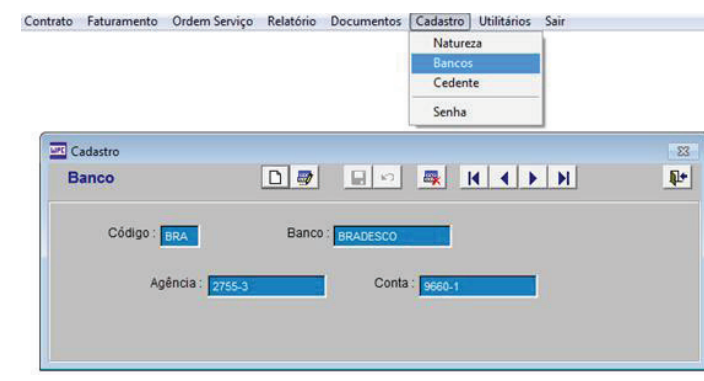
1 Faturamento



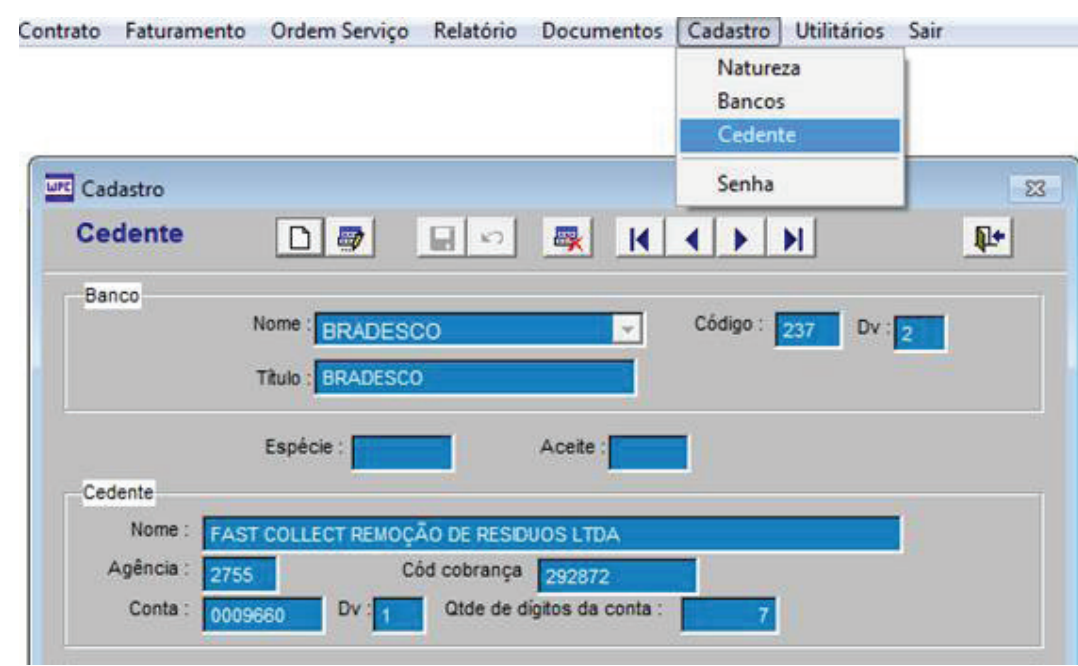
2 Natureza



3 Banco



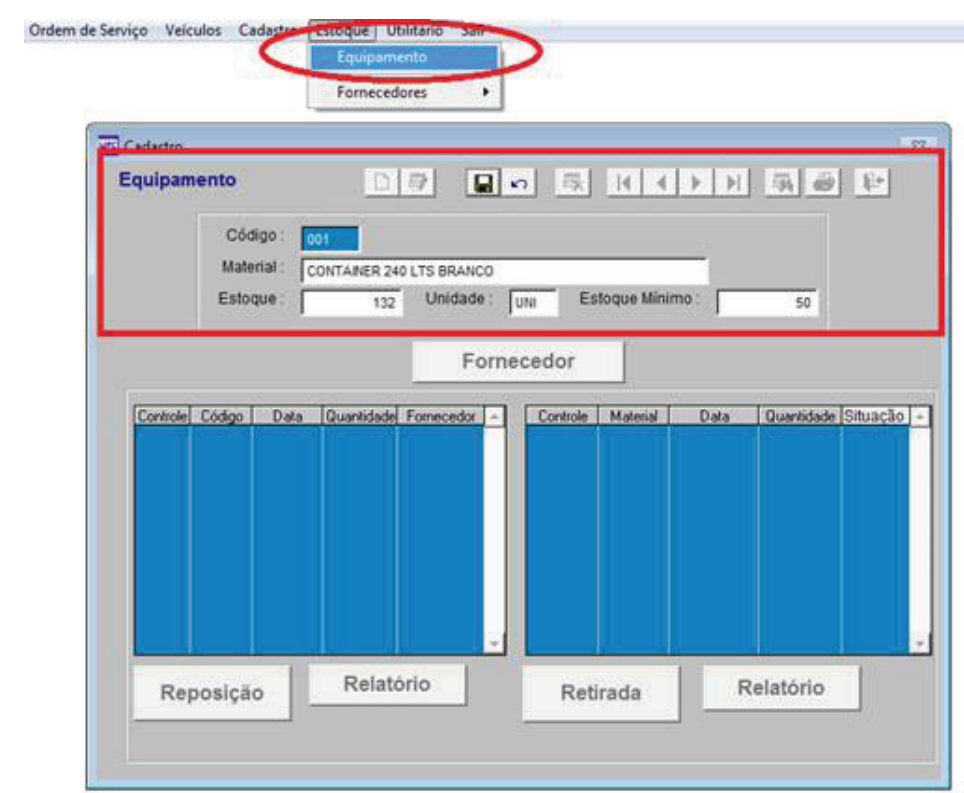
4 Cedente





31 - Estoque - Equipamentos

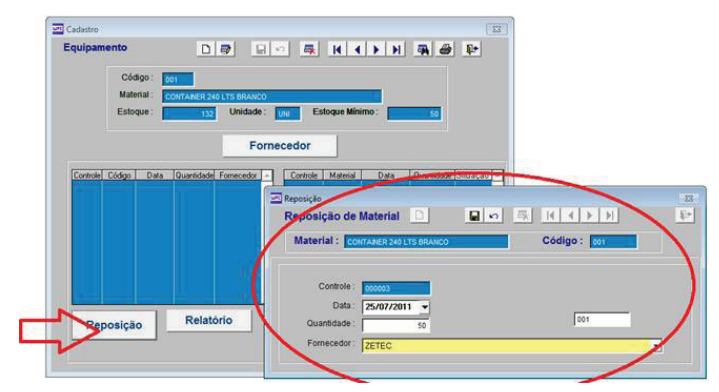
1 Faturamento



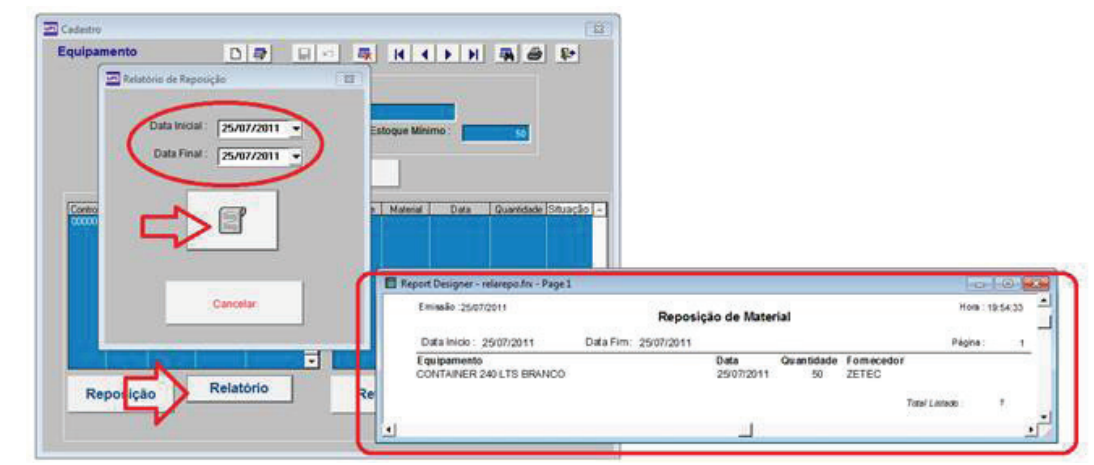
2 Imprimir Estoque de Equipamento



3 Reposição



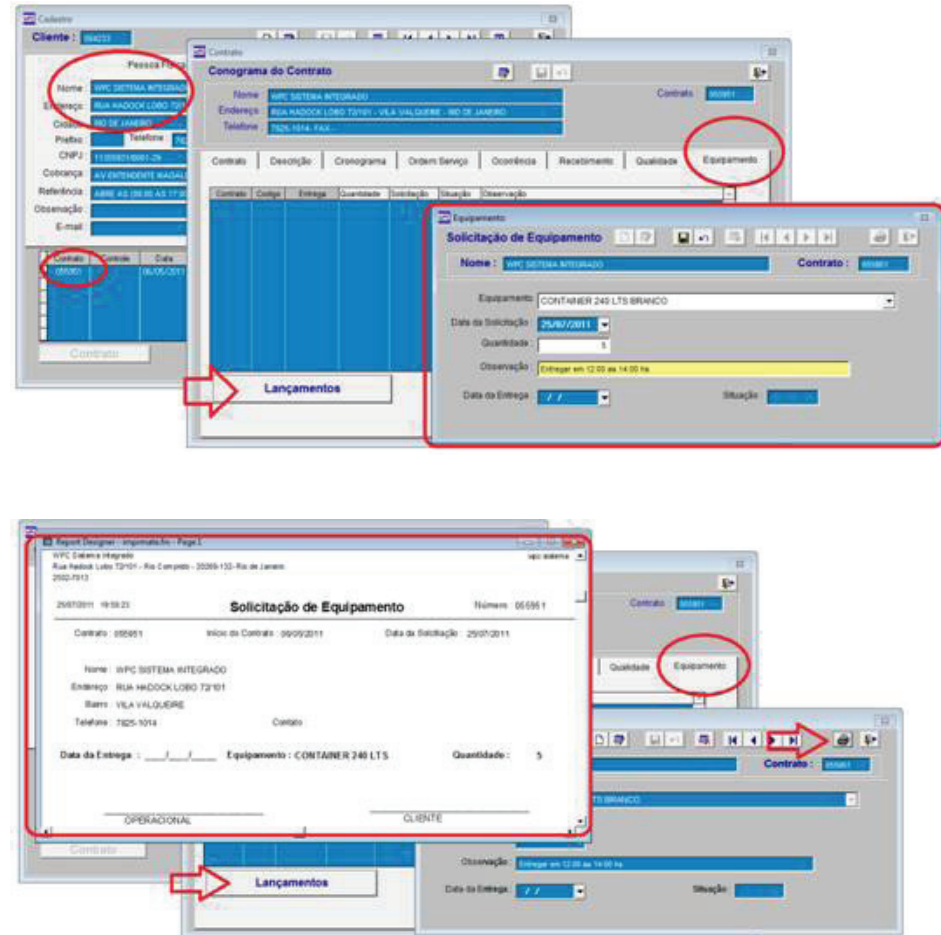
4 Relatório de Reposição



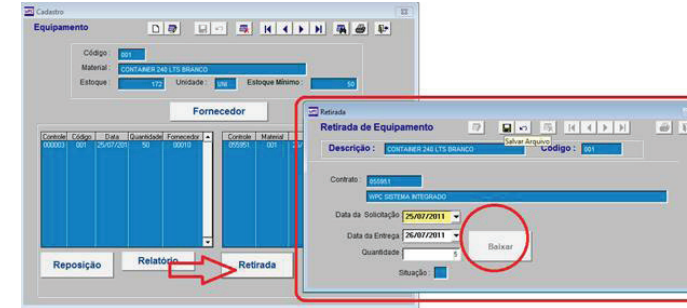


31 - Estoque - Equipamentos

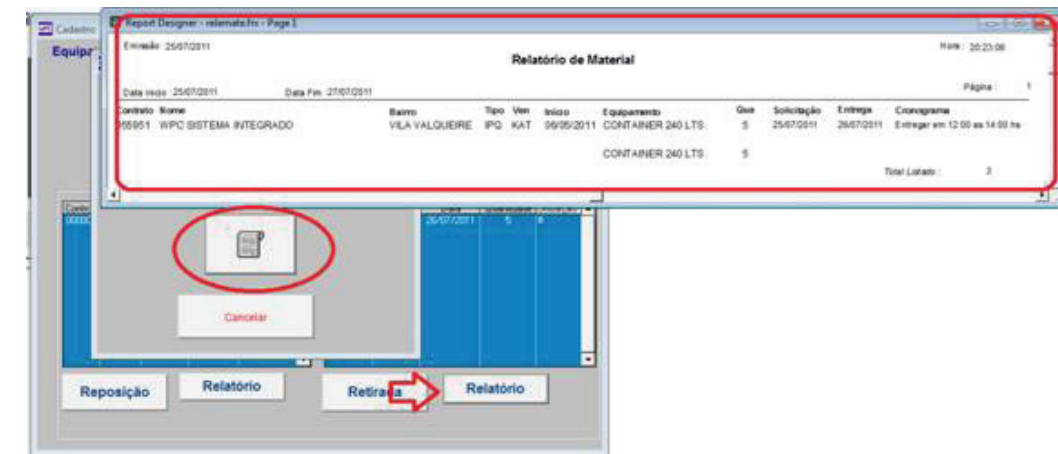
1 Retirada de Equipamento
Solicitação de Equipamento através do contrato.



2 Baixa de Equipamento



3 Relatório de Retirada de Equipamento



4 Cadastro de Fornecedores





32 - Renovação de Contrato

1 Sistema de Venda e Selecione CONTRATO, RENOVAÇÃO :

2 Digite o período da Renovação e Selecione RENOVAR.
Observação: Antes é interessante imprimir o RELATORIO para verificar os reajustes dos contrato.

Emissão: 03/08/2011 Hora: 12:50:17

RENOVAÇÃO de CONTRATO

Data Início: 10/08/2011 Data Fim: 12/08/2011 Página: 1

Contrato	Nome	Vencimento	Valor	Valor Reajustado	Renovação	Vencimento
055493	WPC SISTEMA INTEGRADO	10/08/2011	78,88	0,00		
055719	WPC SISTEMA INTEGRADO	12/08/2011	60,00	0,00		
055733	WPC SISTEMA INTEGRADO	10/08/2011	60,00	0,00		
200167	WPC SISTEMA INTEGRADO	11/08/2011	66,59	0,00		
055507	WPC SISTEMA INTEGRADO	12/08/2011	120,69	0,00		
055739	WPC SISTEMA INTEGRADO	10/08/2011	396,00	0,00		
055740	WPC SISTEMA INTEGRADO	12/08/2011	70,00	0,00		
Total Listado -		7	852,16	852,16		

3 Digite o Índice de Reajuste

Emissão: 03/08/2011 Hora: 12:55:25

RENOVAÇÃO de CONTRATO

Data Início: 10/08/2011 Data Fim: 12/08/2011 Página: 1

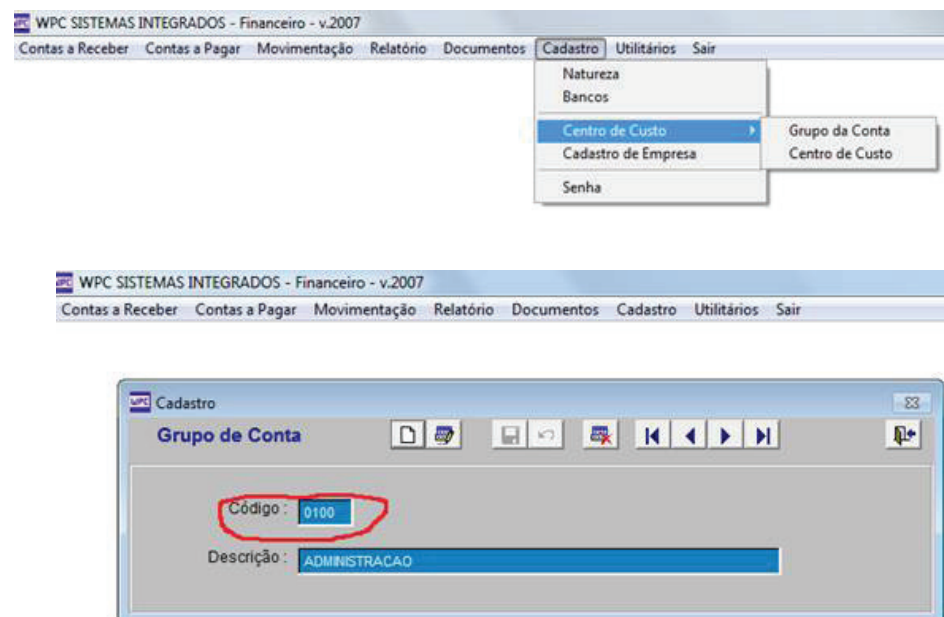
Contrato	Nome	Vencimento	Valor	Valor Reajustado	Renovação	Vencimento
055493	WPC SISTEMA INTEGRADO	10/08/2011	78,88	81,25	23/08/2011	22/08/2012
055719	WPC SISTEMA INTEGRADO	12/08/2011	60,00	61,80	25/08/2011	24/08/2012
055733	WPC SISTEMA INTEGRADO	10/08/2011	60,00	61,80	23/08/2011	22/08/2012
200167	WPC SISTEMA INTEGRADO	11/08/2011	66,59	68,59	24/08/2011	23/08/2012
055507	WPC SISTEMA INTEGRADO	12/08/2011	120,69	124,31	18/08/2011	17/08/2012
055739	WPC SISTEMA INTEGRADO	10/08/2011	396,00	407,88	11/08/2011	10/08/2012
055740	WPC SISTEMA INTEGRADO	12/08/2011	70,00	72,10	25/08/2011	24/08/2012
Total Listado -		0	852,16	877,72		





33 - Contas a Pagar - Financeiro

- 1** Grupo de Conta e Centro de Custo
Definir o plano de contas da empresa com todas as despesas separadas por contas.



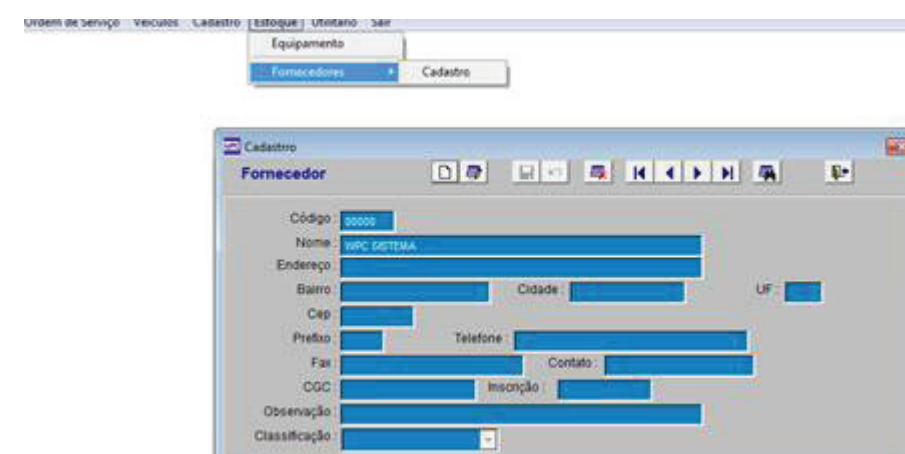
- 2** Grupo de Conta
Criar os grupo de contas como por exemplo :
100 – Administrativo, 200 – Vendas, 300 – Operacional e 400 - Veículos



- 3** Centro de Custo
Crie contas para separar as despesas como o exemplo abaixo :
0101 – Folha de pagamento, 0102 – Impostos, 0103 – Material de Escritório
0201 – Comissões de Vendas
0301 – Despesas com Passagem, 0302 – Compra de EPI
0401 – Gasolina, 0402 – Manutenção



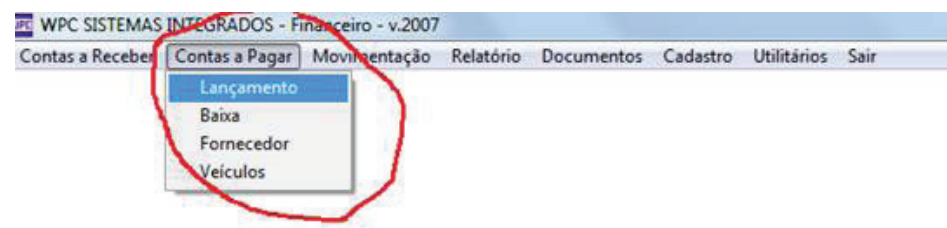
- 4** Cadastro de Fornecedores





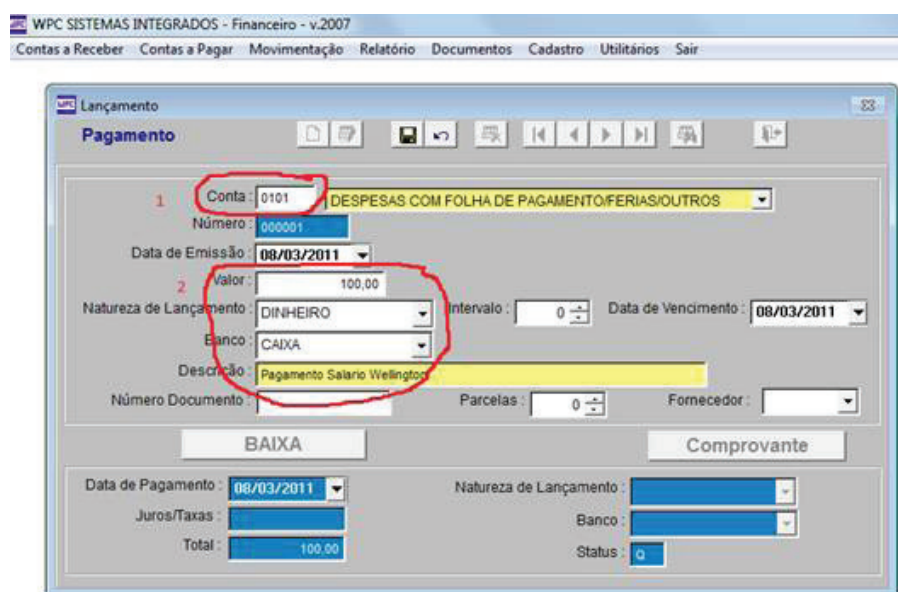
Contas a Pagar

1 Contas a Pagar

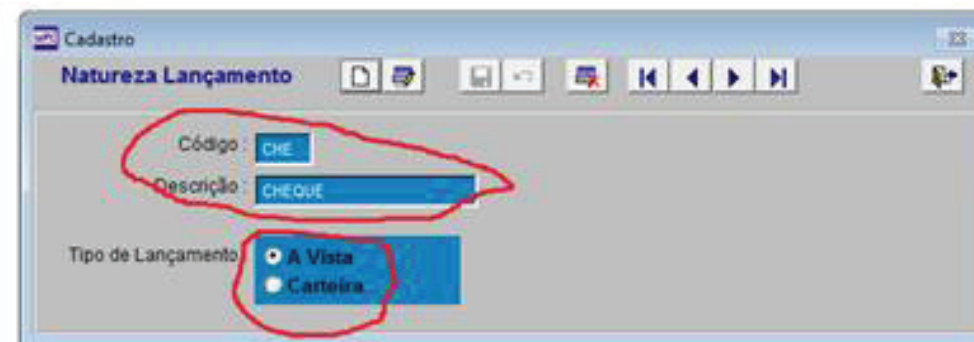
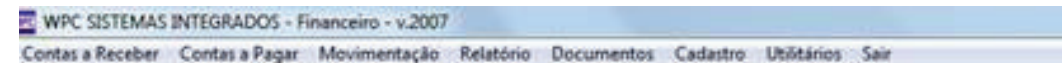


2 Lançamento A VISTA

- 1 - Selecione a Conta – exemplo 0101 – Folha de pagamento
- 2 – Digite o Valor do lançamento
- 3 - Natureza de Lançamento
- 4 – Banco : Cadastre os banco que tem conta e também o banco chamado CAIXA, pois representa as despesas que sai caixinha interno da empresa
- 5 – Descrição : Descreve bem detalhado o tipo de despesas



- 3 Natureza de Lançamento – Todas as natureza de lançamento que o tipo de cobrança for a vista a baixa é automática.



4 Lançamento para pagar após 30 dias

Selecione a CONTA

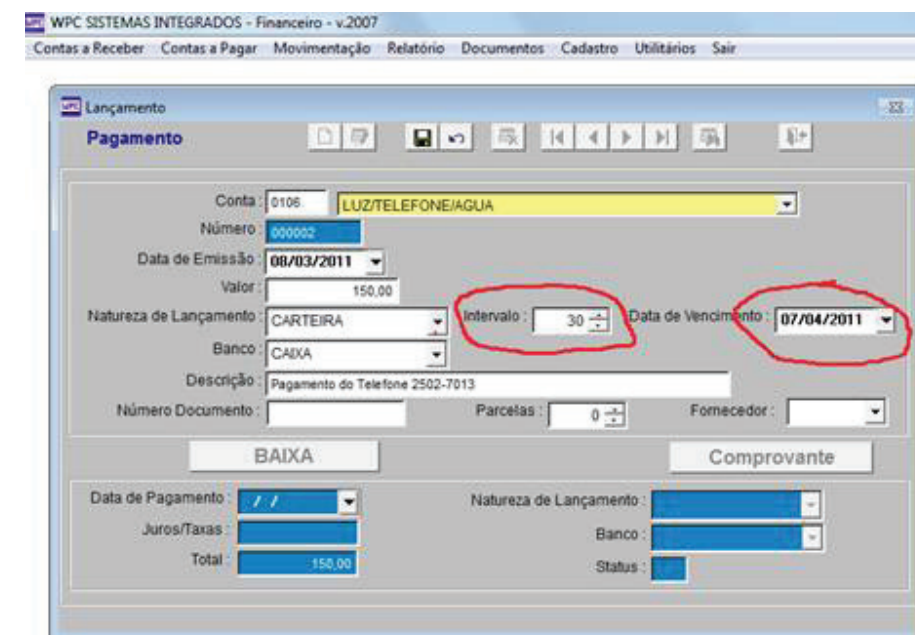
Digite o VALOR

NATUREZA DE LANÇAMENTO – Normalmente em Carteira pois não sabemos de onde iremos tirar o recurso para pagamento.

INTERVALO – digite o intervalo para cálculo automático do vencimento

VENCIMENTO – Confirme vencimento da conta

DESCRIÇÃO – Faça a descrição detalhada da conta





Contas a Pagar


1 Baixando lançamento Clique no botão – LOCALIZAR ARQUIVO

Digite o número do lançamento – precisamos escrever em todas contas lançadas o número do lançamento gerado pelo sistema.

2 BAIXANDO Clique no botão BAIXA Confirme a data de pagamento e JUROS Selecione o Natureza de lançamento Selecione o Banco que vai ser debitado a despesa.

3 COMPROVANTE DE PAGAMENTO

Podemos gravar em uma pasta do sistema (C:\WPC\IMAGENS\PAGAR) os comprovante de pagamento em PDF. Principalmente pagamento feito pela internet. Utilize qualquer conversor de impressão para PDF para gravar as imagens. Usando este exemplo acima o arquivo tem que esta em C:\WPC\IMAGENS\PAGAR\ com o nome de OOOOO2.PDF





34 - Relatórios Contas a Pagar

1

Data de Emissão - Todos os lançamentos do dia

Data de Vencimento – Todos os lançamentos ainda em aberto, serve também para pagamento em atraso usando a data retroativa

Data de Pagamento – Todos os lançamentos baixados do dia

Por fornecedor – Todos os lançamentos por fornecedor previamente lançados.

Centro de Custo :

Contas – Todos os lançamentos separados por contas

Por Conta – Uma conta específica com detalhamento dos lançamentos

Analítico – Relatório completo com todas as contas e detalhamento do lançamento

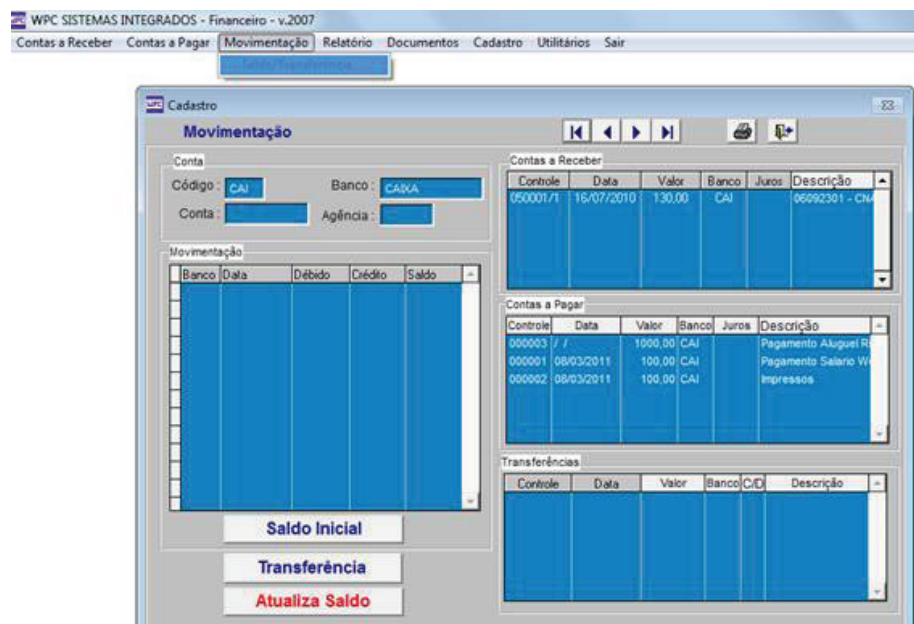
Analítico a Vencer – Relatório completo com todas as contas e detalhamento do lançamento ainda a vencer.





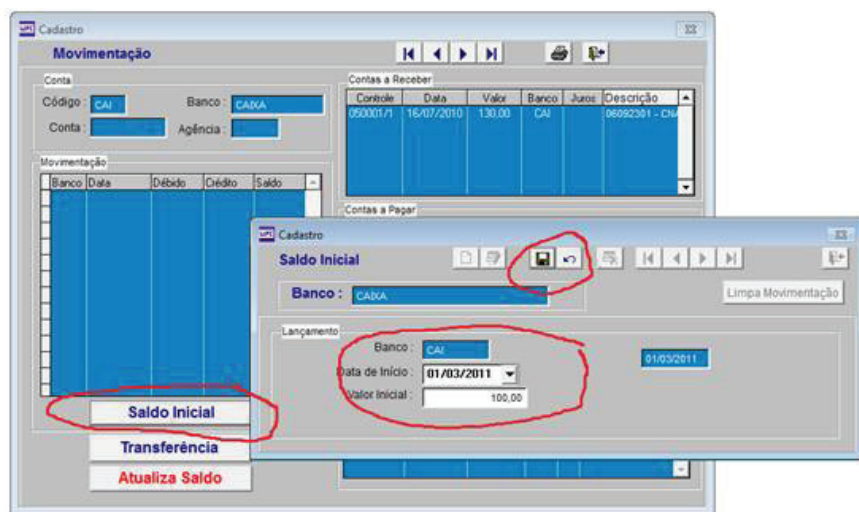
35 - Movimentação

1 Clique no menu MOVIMENTAÇÃO e selecione SALDO/TRANSFERENCIA

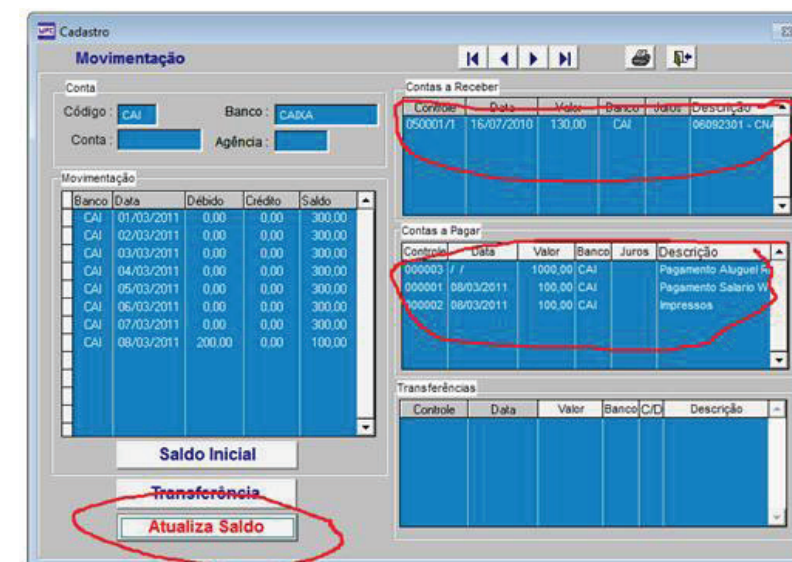


2 SALDO INICIAL
Clique em SALDO INICIAL

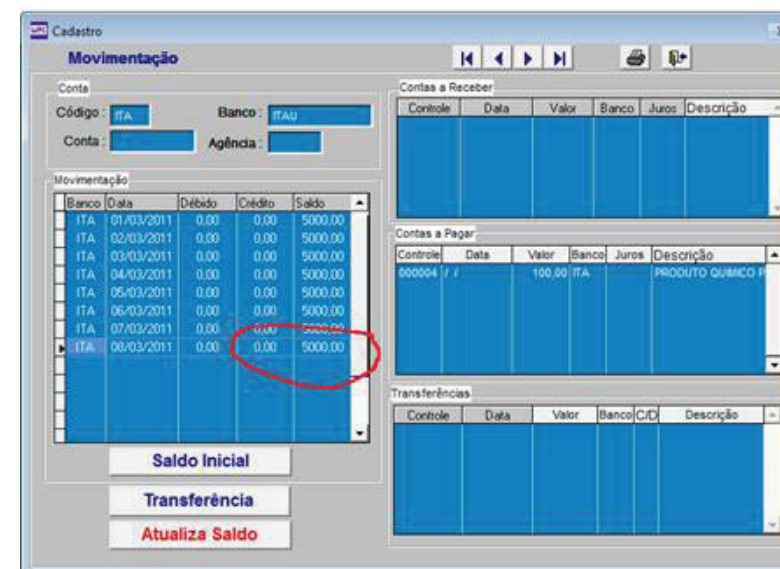
Crie o saldo inicial da movimentação de acordo com saldo do caixa da empresa e contas nos bancos.



3 ATUALIZAÇÃO DO SALDO
Clique no botão ATUALIZA SALDO para todos os lançamento feitos após o início do saldo em 01/03/2011 sejam atualizado ate o dia 08/03/2011. Pronto seu saldo do caixa esta atualizado.



4 Conciliação bancária
Todos dos os dias devem ser lançamentos os débitos da conta e baixado os créditos de boletas bancárias que entraram na conta corrente.
Saldo antes das conciliação bancária dia 08/03/2011 – R\$ 5.000,00

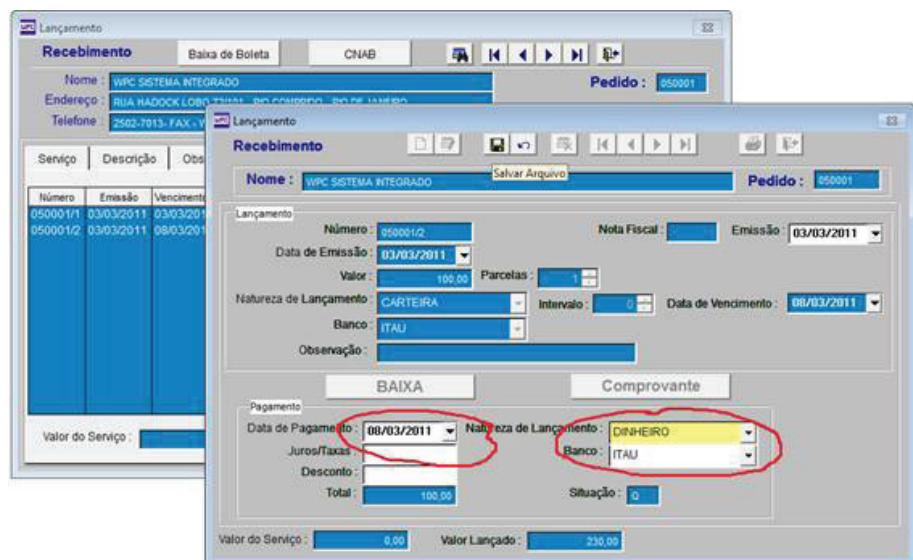




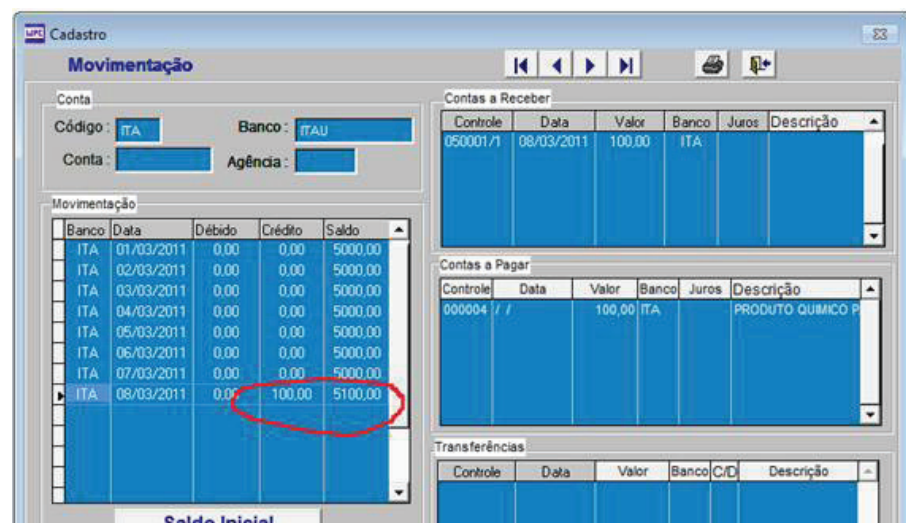
Movimentação

1 CREDITOS

Baixar as boletas que entraram na conta corrente.

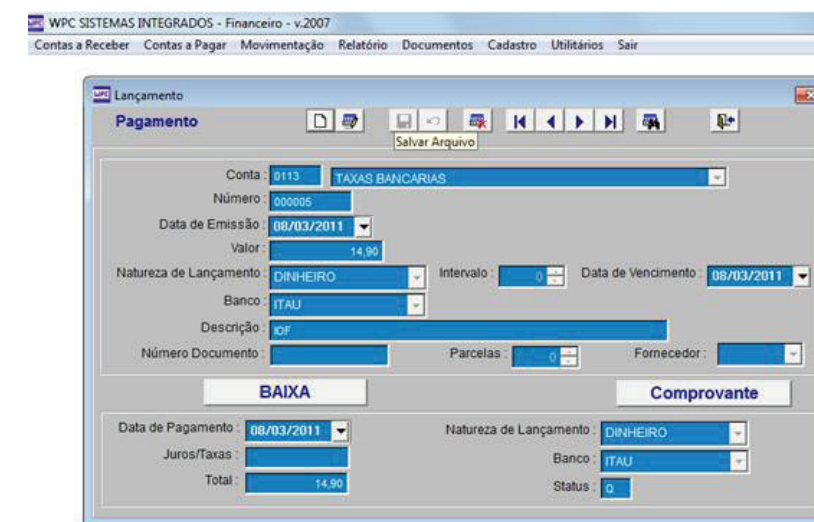


2 Neste exemplo entra com CREDITO R\$ 100,00 do pagamento da boleta da WPC INFORMATICA aumentando seu saldo para R\$ 5.100,00

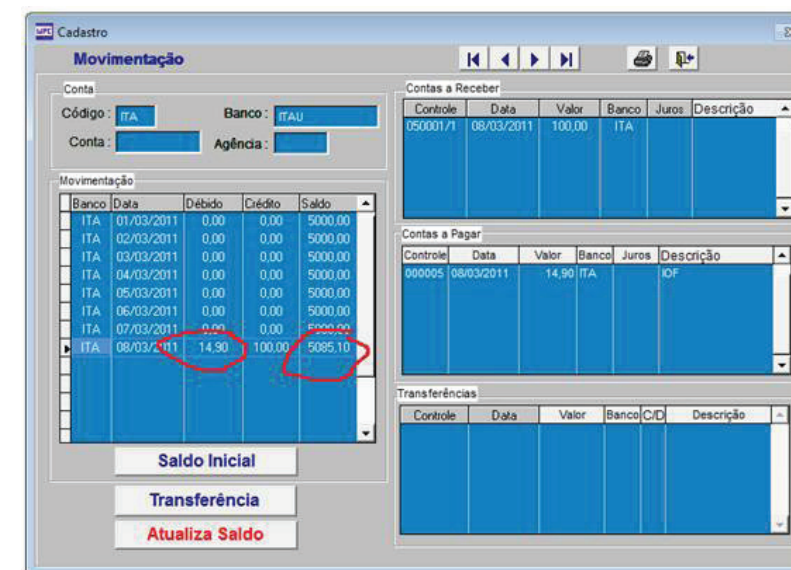


3 DÉBITOS

Baixar todas as taxas de débitos feito na conta bancária do dia.



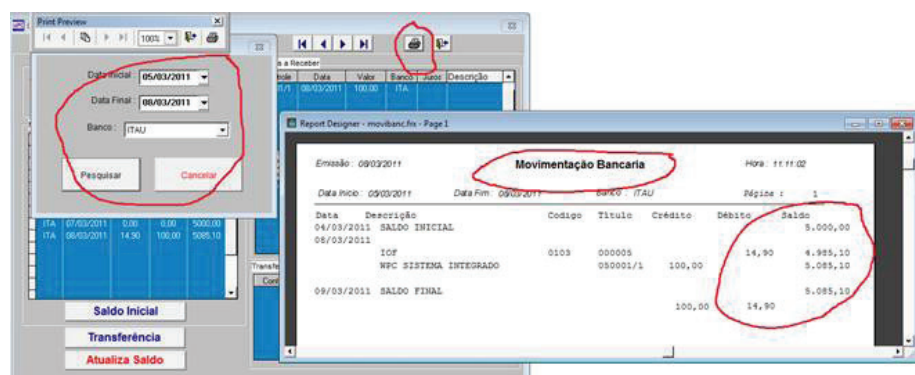
4 Agora com o débito de R\$ 4,90 o saldo atual é R\$ 5.085,10



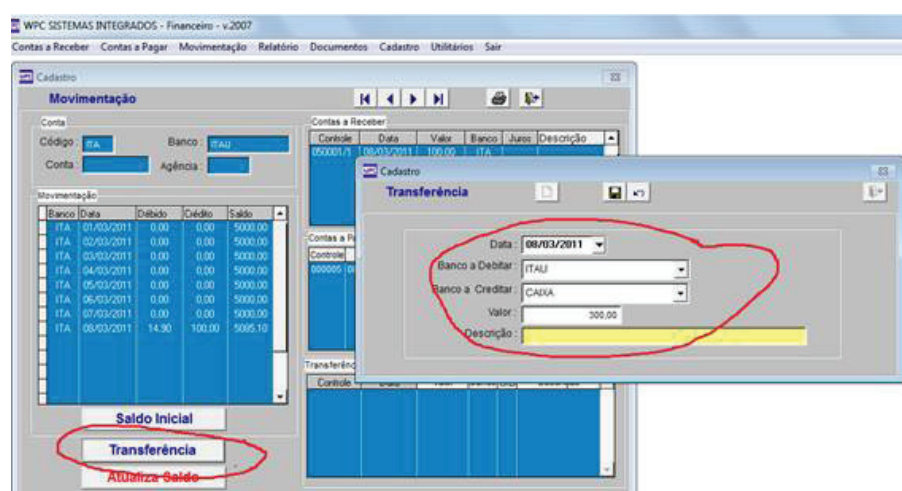


Movimentação

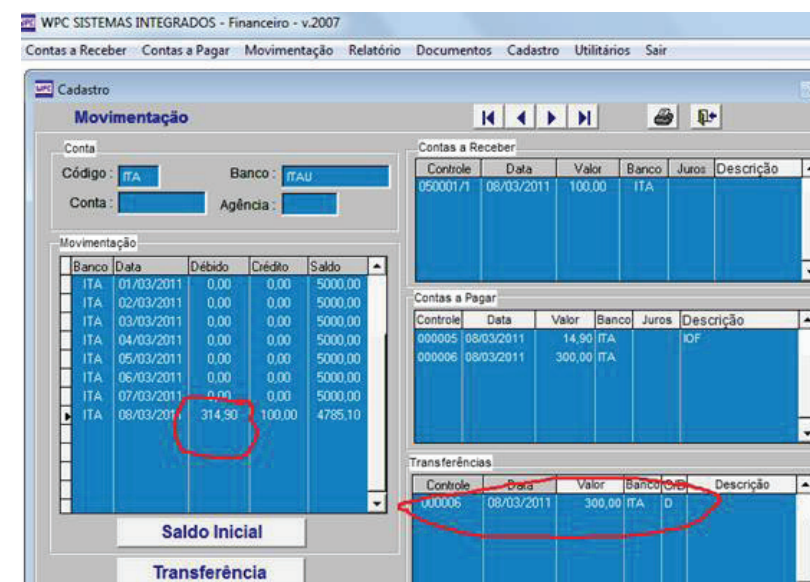
- 1** Relatório de MOVIMENTAÇÃO BANCÁRIA
Clique na Impressora
Selecione a data da movimentação



- 2** TRANSFERENCIA ENTRE CONTAS
Clique em TRANSFERENCIA e Debito do banco e credito no Caixa neste exemplo a movimentação será um reforço de caixa de R\$ 300,00



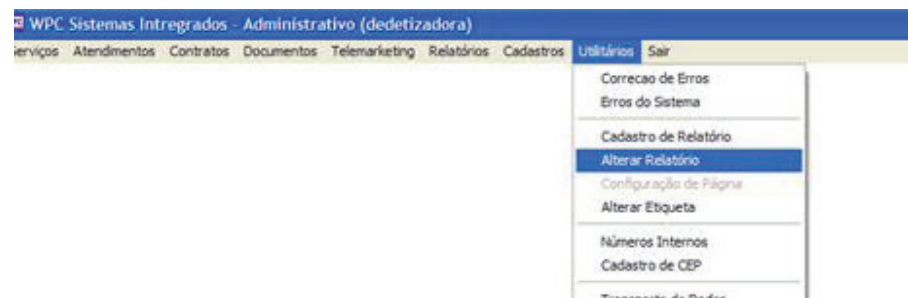
- 3** Agora apare um debito de R\$ 314,90 referente a debito de R\$ 4,90 da taxa bancária e R\$ 300,00 debito do ITAU para o CAIXA como reforço, ficando um saldo de R\$ 4.750,10



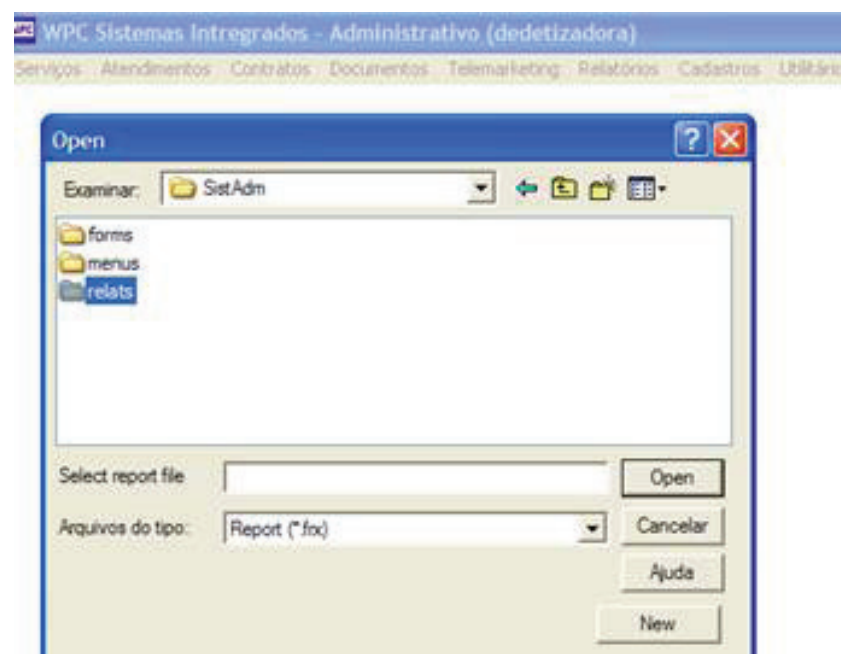


36 - Alterar Formulário (relatório)

1 Clique em UTILIRÁRIOS – ALTERAR RELATORIO



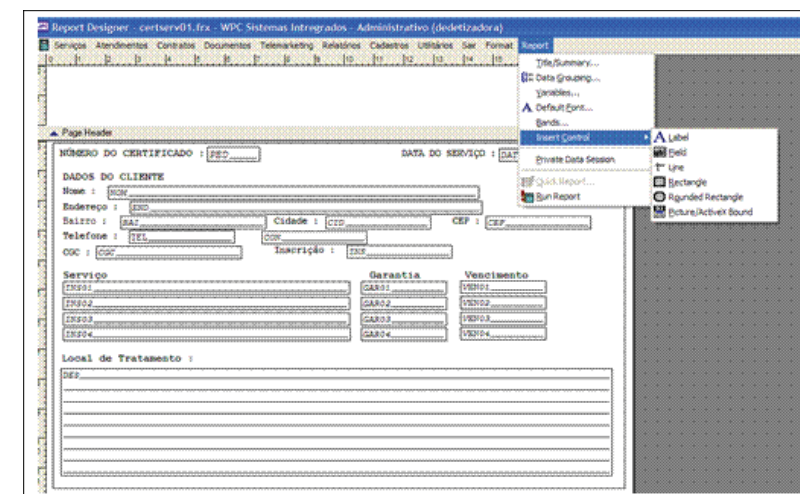
2 Abrir a pasta RELATS



3 Selecione o arquivo e clique em OPEN

4 Clique em REPORT – INSERT CONTROL para :


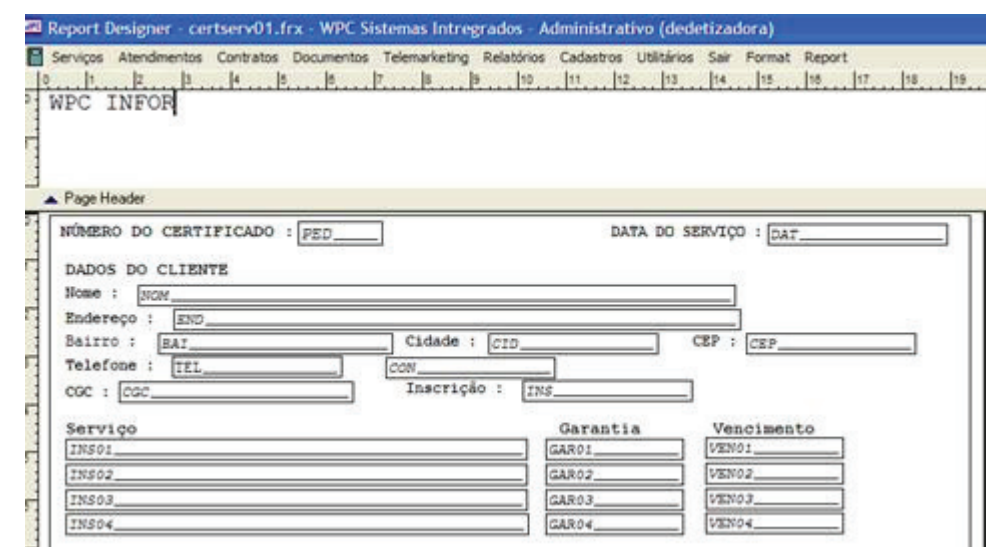
- LABEL – inserir texto simples
- FIELD – inserir campo ou expressão (apenas com orientação técnica)
- LINE – inserir Lina
- RECTANGLE – inserir retângulos
- ROUNDED – inserir círculos
- PICTURE – inserir figuras (logo-tipo) - este arquivo tem que ter o tamanho certo que ira aparecer no formulário, pois não tem como redimensionar.



Inserindo LABEL (texto)

REPORT – INSERT CONTROL – LABEL

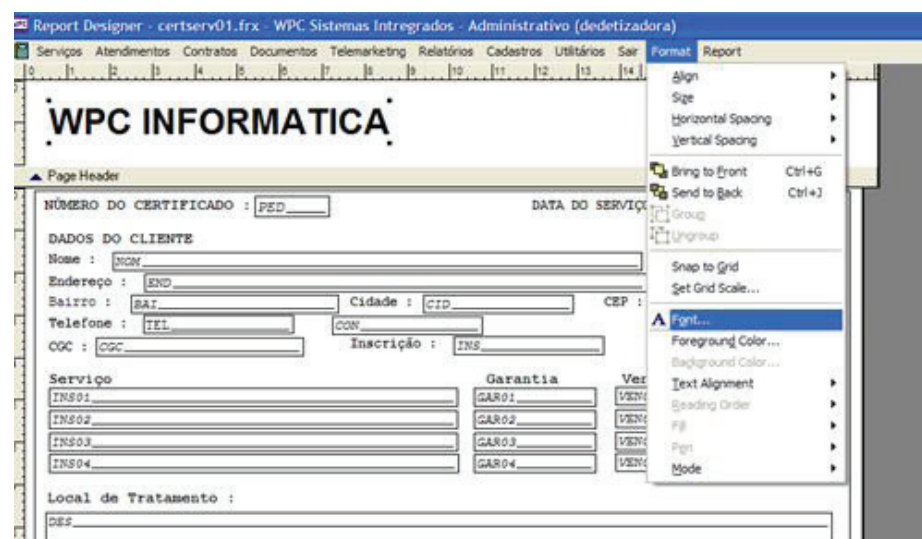
Os texto será inserido sempre no topo do formulário não podendo ser editado após a confirmação da digitação, por isto tem que ser digitar com calma e sem erro



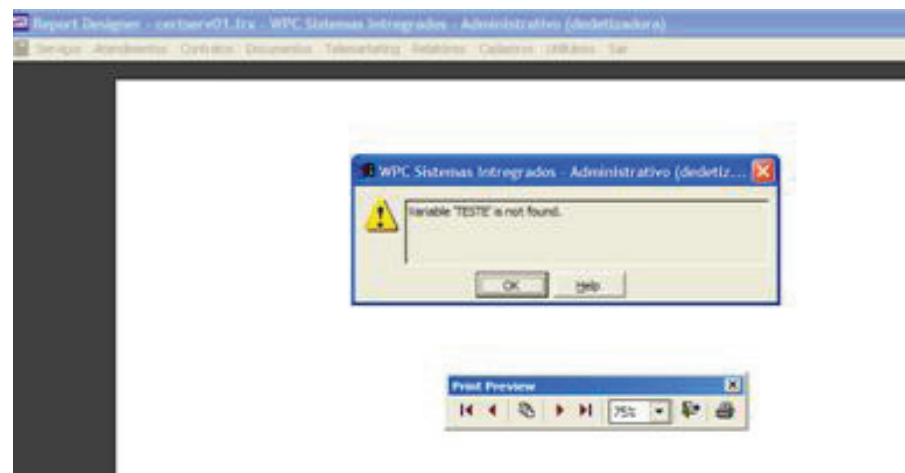


Alterar Formulário (relatório)

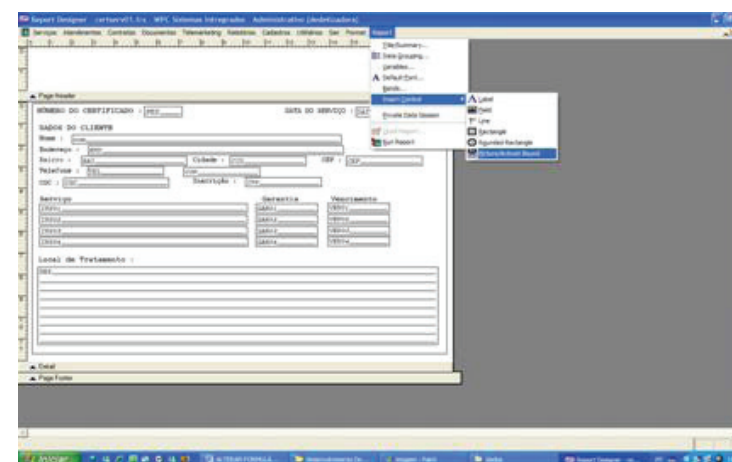
- 1** EDITANDO TEXTO - Não tem como editar o texto já digitado o mesmo que ser selecionado e deletado para inserir um novo texto.
FORMANDO O TEXTO – Selecione o campo do texto que vai ser formatado. Clique em FORMAT



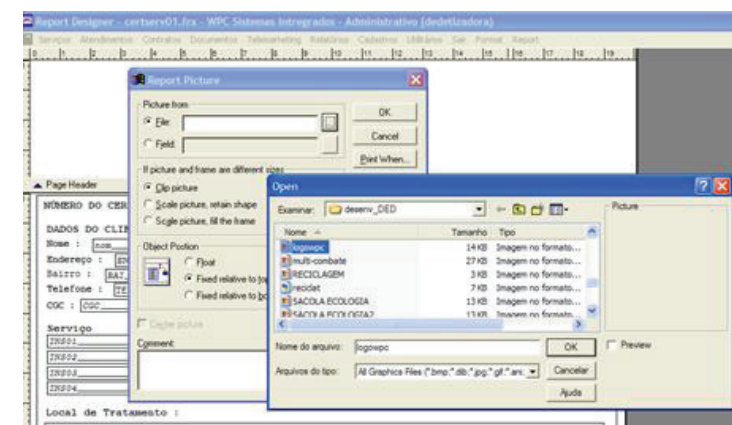
- 2** Inserindo FIELD (campo ou expressão)
Este campos apenas podem ser DELETADOS quando estiver em excesso ou inserido com suporte técnico, caso seja inserido um CAMPO que não existe o formulário vai dar ERRO, conforme erro abaixo :



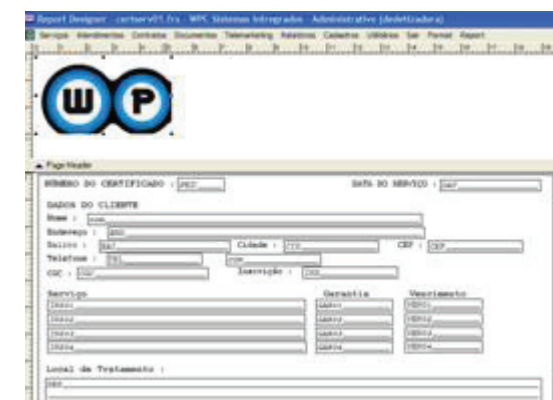
- 3** Para inserir campos quando necessário clique em REPORT – INSER CONTROL – FIELD conforme figura abaixo :



- 4** Inserindo FIGURAS (logo-tipo)
REPORT – INSER CONTROL – PICTURE



Selecione a marca na lateral da figura e abra ate aparecer a figura por inteiro.



IMPORTANTE : Caso esta figura seja deletada da pasta de origem o formulário vai passar a dar erro.





37 - Instalação de Estação de Trabalho

1

Mapeamento Unidade de Rede

Clique o botão direito do mouse sobre MEUS LOCIAIS DE REDE

Selecione Explorar

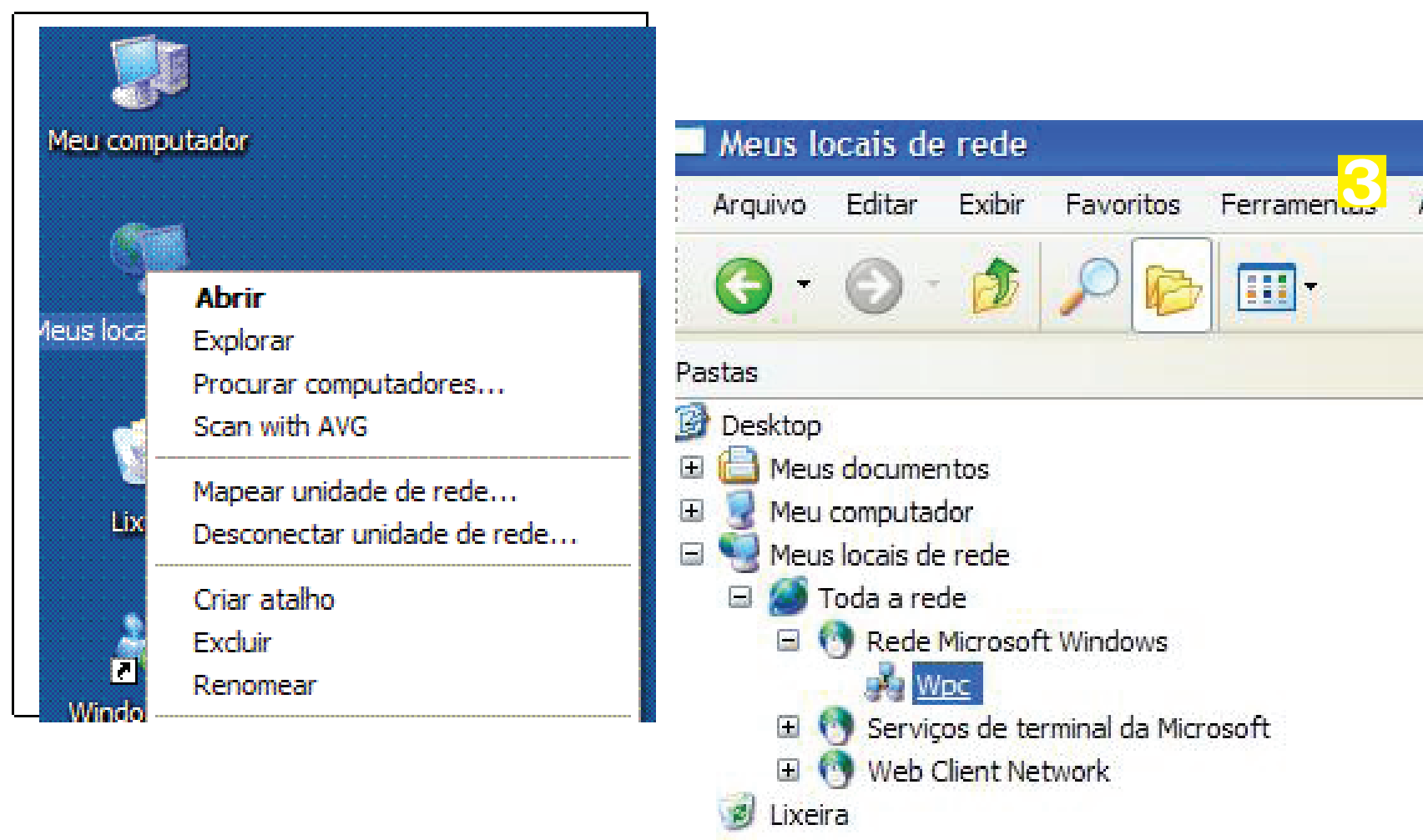
Clique no sinal de + expandindo TODA REDE

Clique no + de REDE MICROSOFT WINDOS

Clique no + do grupo de trabalho "WPC"

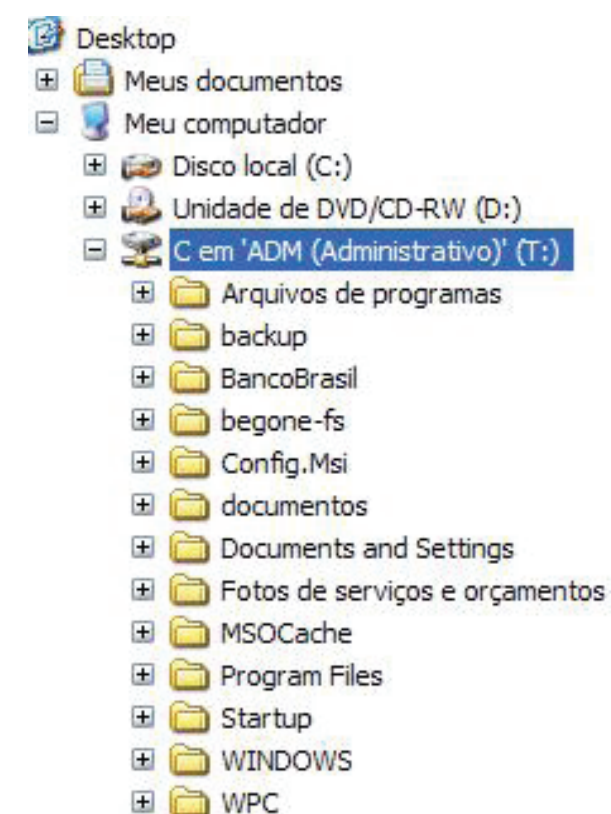
Localize o computador que tem o sistema instalado (SERVIDOR)

Clique no botão direito no [C] do servidor selecione MAPEAR UNIDADE DE REDE



2

Após o mapeamento tem que aparece assim o sistema na ESTAÇÃO DE TRABALHO



Criando os ícones nas estações de trabalho..

Clique o bota direito na tela do seu computador

Selecione NOVO – ATALHO

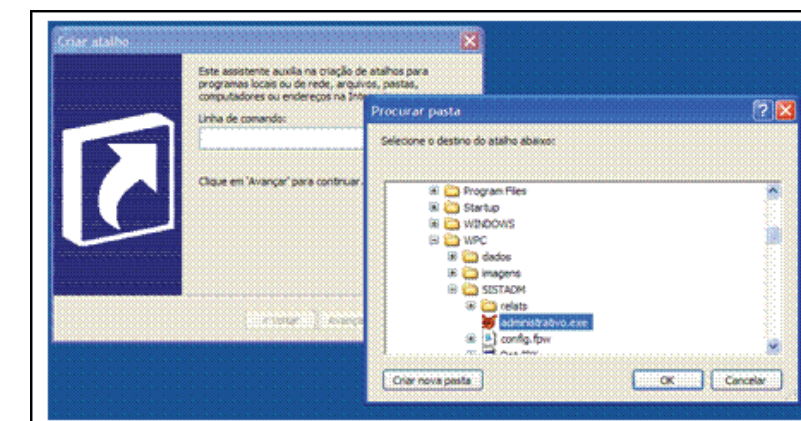
Clique em PROCURAR

Selecione o MAPEAMENTO [T:]

Abra a pasta WPC

Abra a pasta SISTCOM

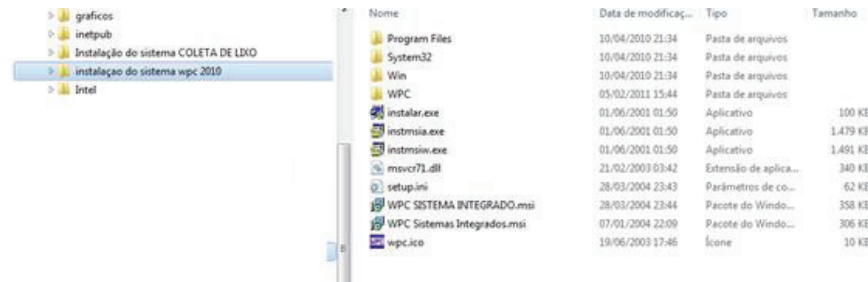
Selecione COMERCIAL.EXE



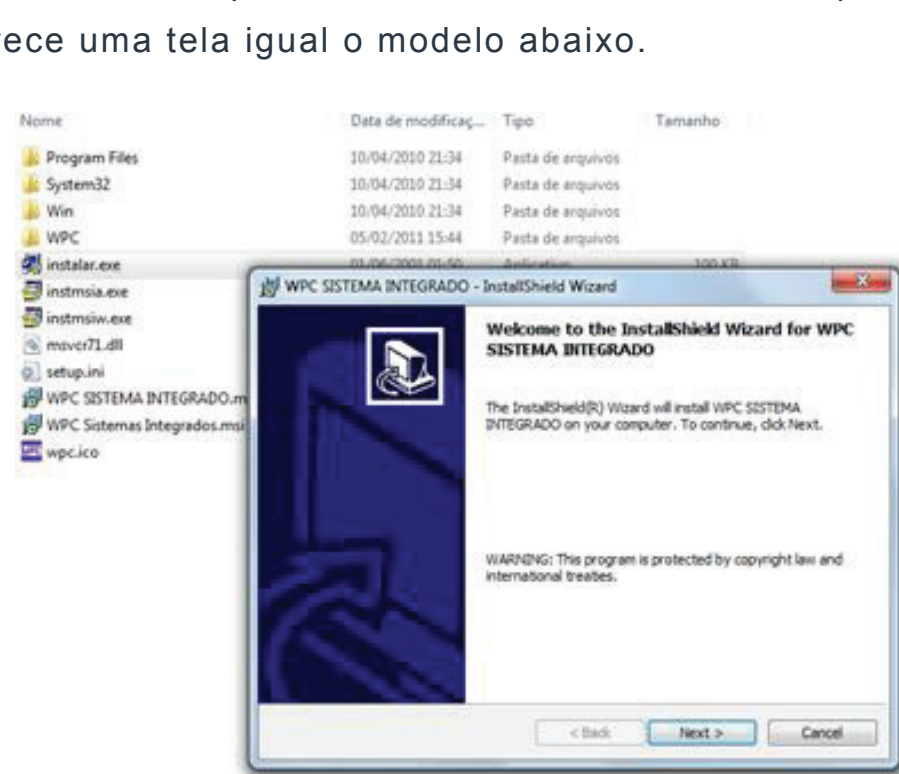


38 - Liberando Estação de Trabalho

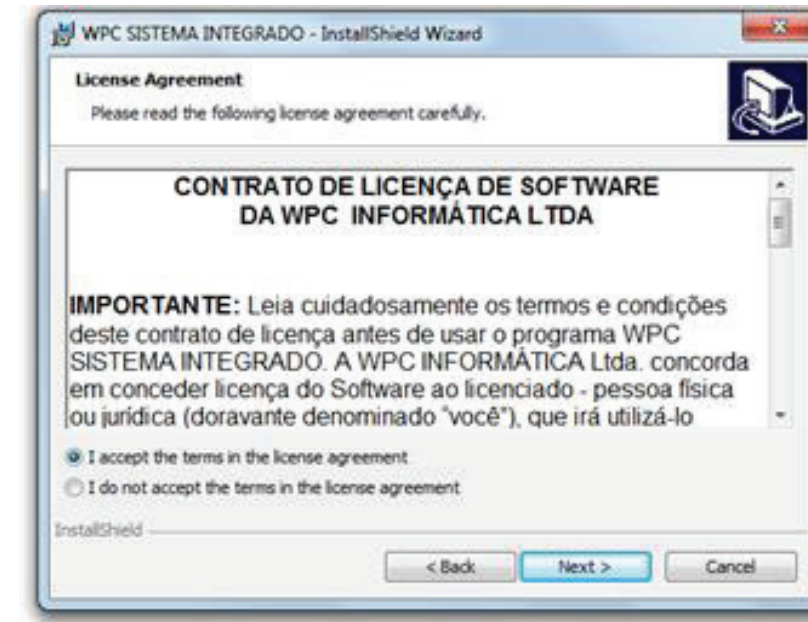
1 Liberando Estação de Trabalho
Abra o CD-ROM de instalação



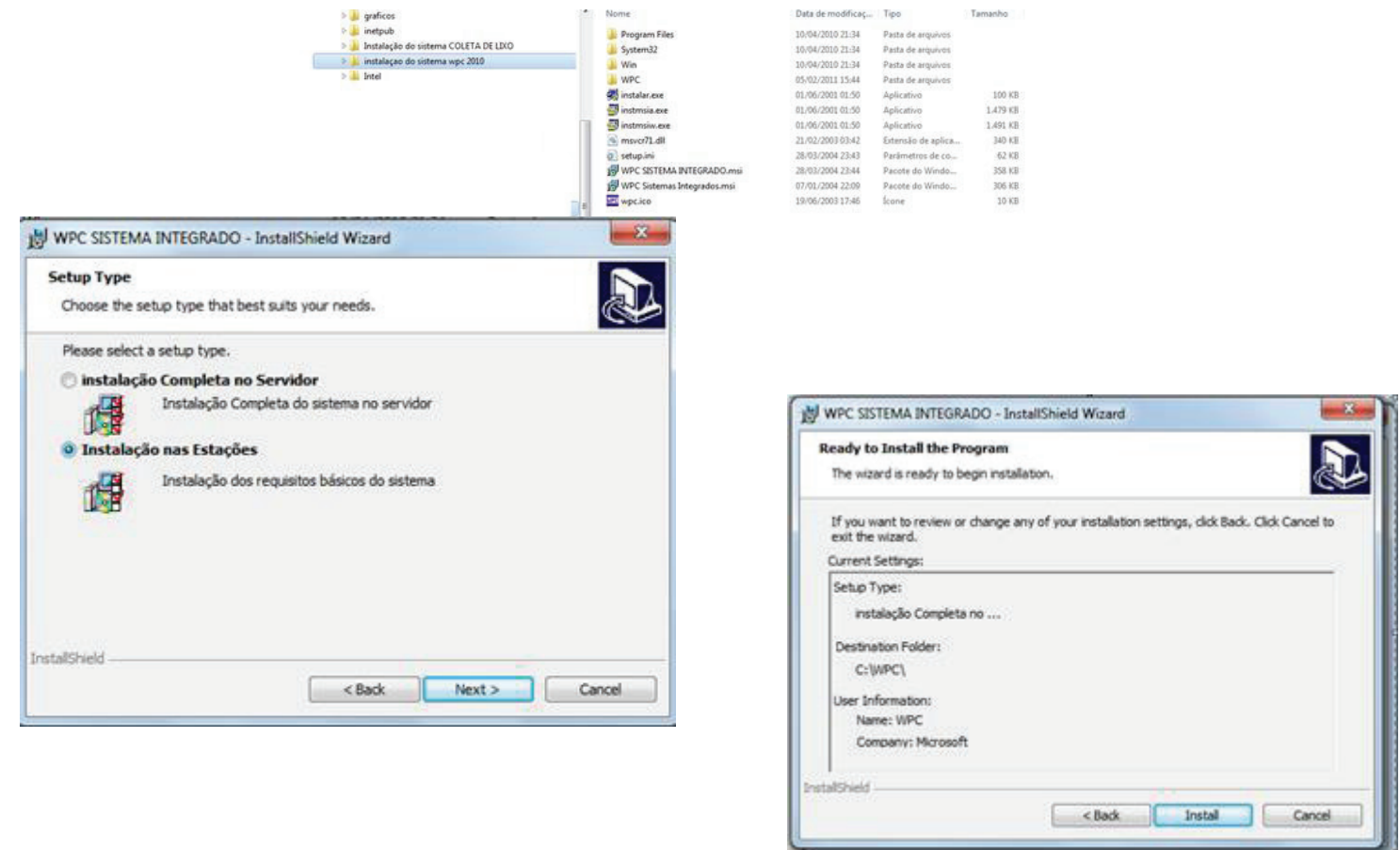
2 Localize o arquivo INSTALAR.EXE e execute, após execução vai aparecer uma tela igual o modelo abaixo.



3 Aceite o contrato de licença de uso.



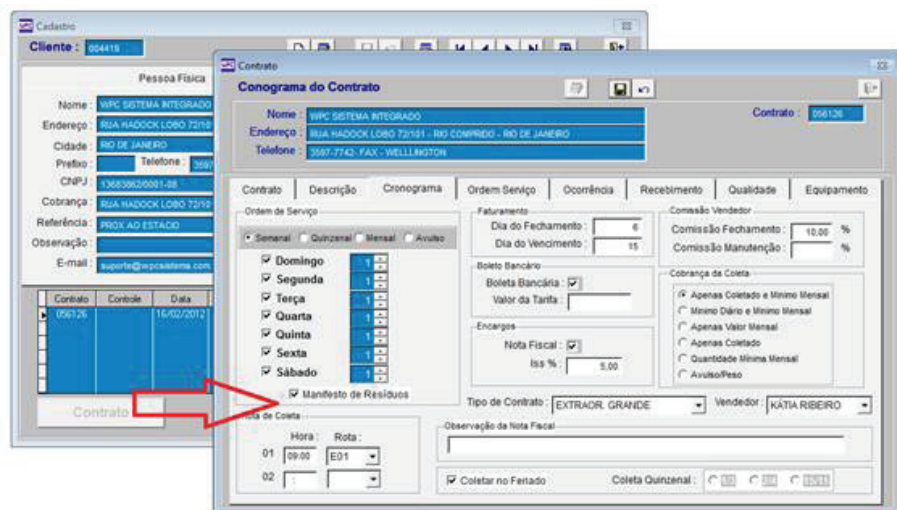
4 Selecione NEXT e NEXT



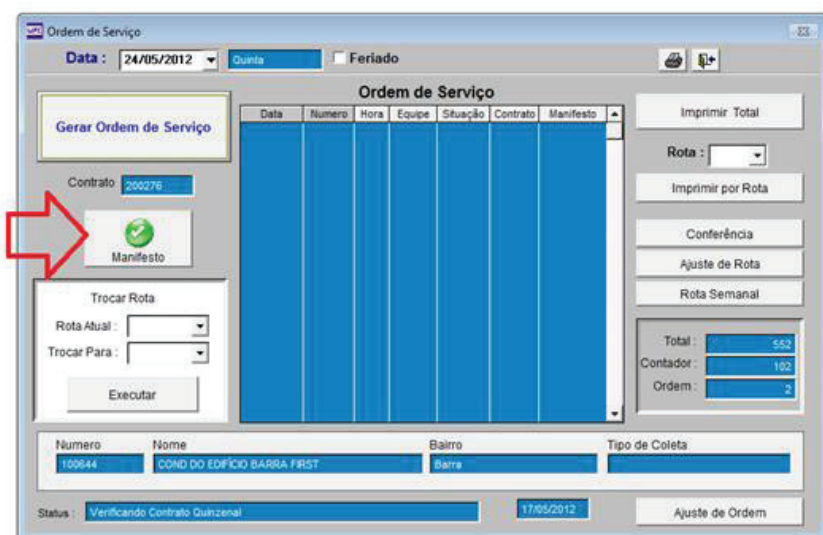


39 - Manifesto de Resíduos

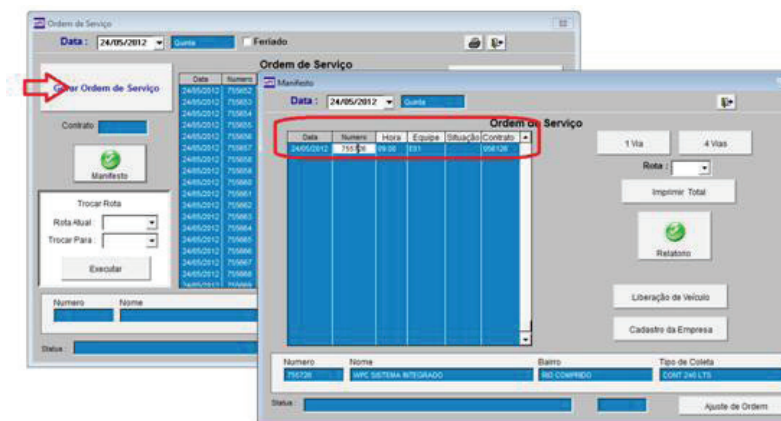
1 Consulte o Contrato e Marque em CRONOGRAMA a nova opção [X] Manifesto.



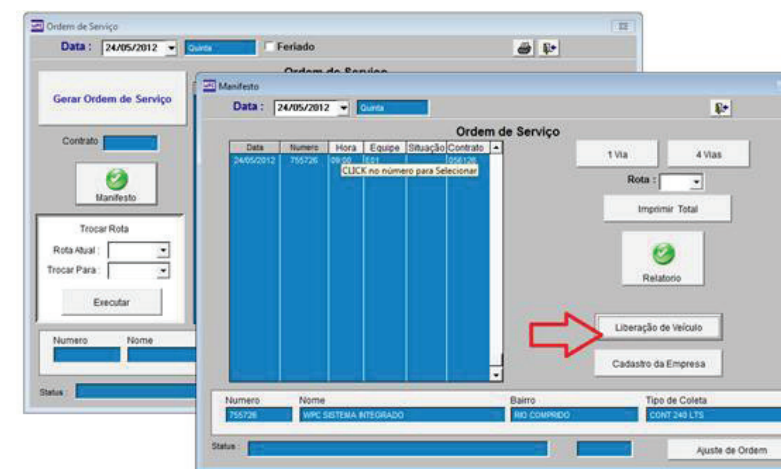
2 Emissão de MANIFESTO
Entre em EMISSÃO DE ORDEM DE SERVIÇO e clique em MANIFESTO



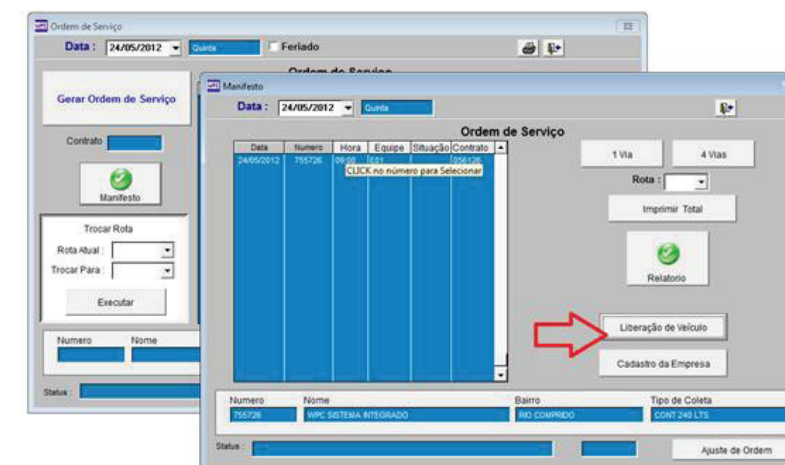
3 Clique em GERAR ORDEM DE SERVIÇO, assim todos os contratos que tem MANIFESTO marcado vai ser gerado automaticamente.
Antes de Imprimir os Manifestos você tem que criar um LIBERAÇÃO DE VEÍCULO, ligando cada ROTA com o destino final (Aterro).



4 Liberação de Veículo para o Aterro



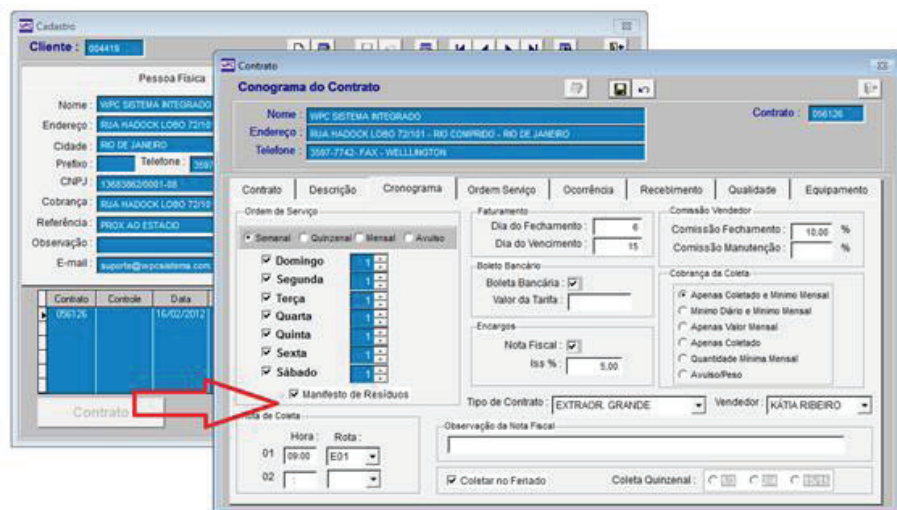
4 Liberação de Veículo para o Aterro



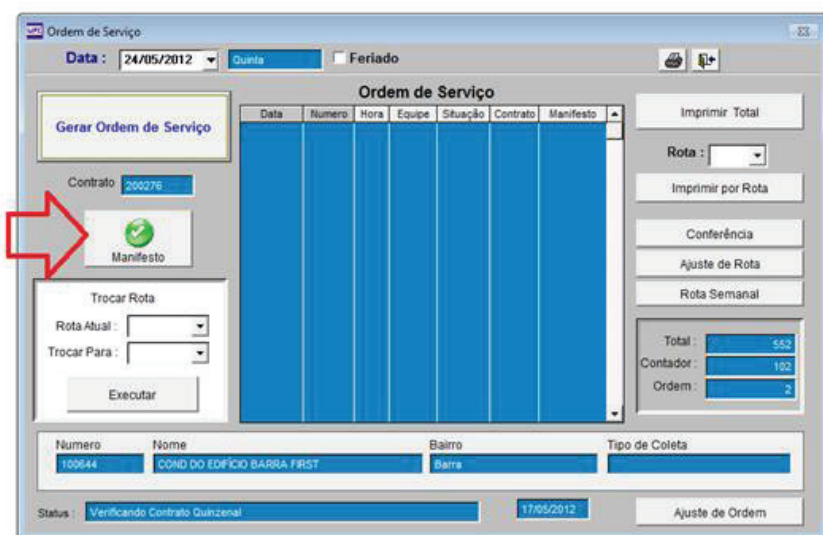


Manifesto de Resíduos

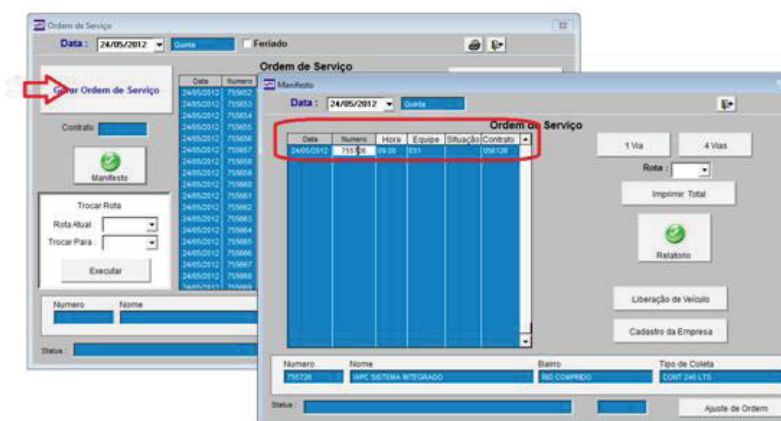
1 Consulte o Contrato e Marque em CRONOGRAMA a nova opção [X] Manifesto.



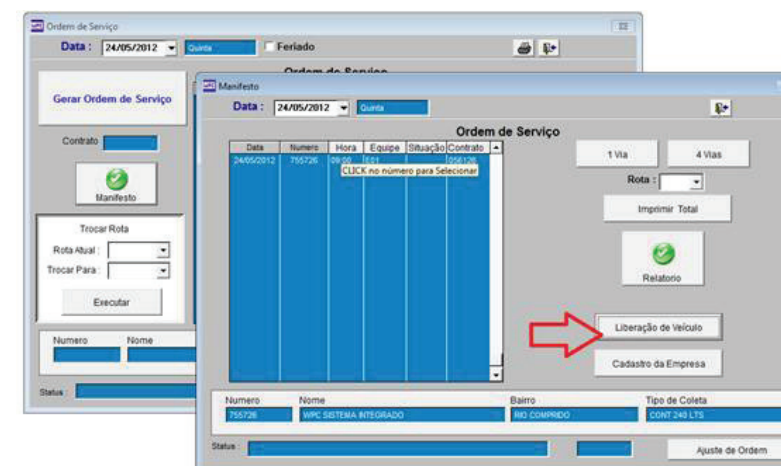
2 Emissão de MANIFESTO
Entre em EMISSÃO DE ORDEM DE SERVIÇO e clique em MANIFESTO



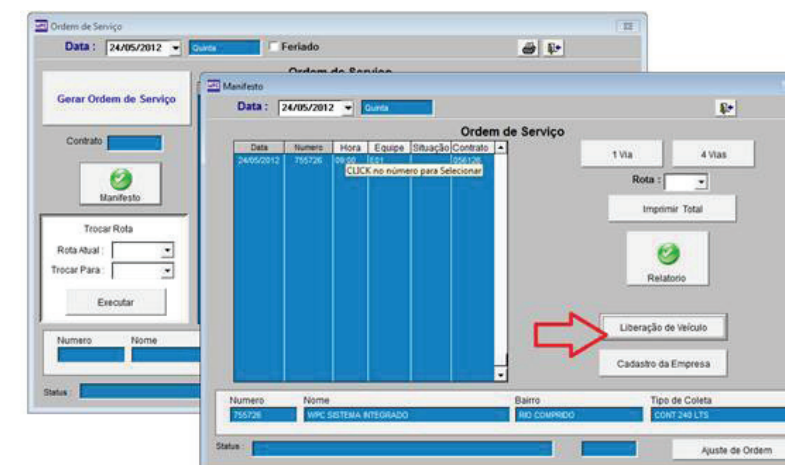
3 Clique em GERAR ORDEM DE SERVIÇO, assim todos os contratos que tem MANIFESTO marcado vai ser gerado automaticamente. Antes de Imprimir os Manifestos você tem que criar um LIBERAÇÃO DE VEÍCULO, ligando cada ROTA com o destino final (Aterro).



4 Liberação de Veiculo para o Aterro



4 Liberação de Veiculo para o Aterro

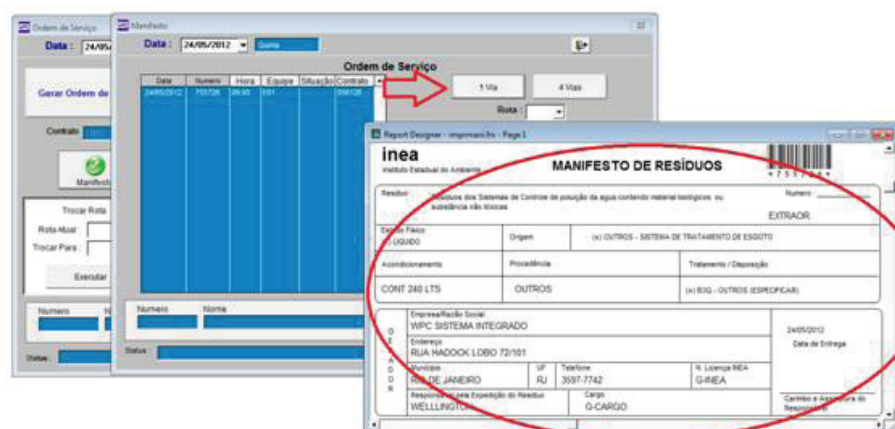




Manifesto de Resíduos

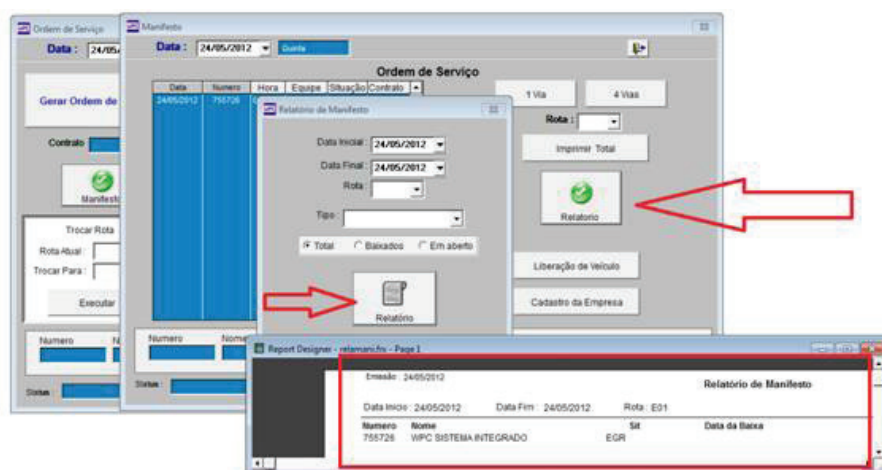
1 IMPRIMINDO MANIFESTO.

- 1 via – Apenas um impressão usando formulário contínuo com 04 vias impressora matricial.
- 4 via – Impressão das 04 vias em formulário A4 e impressora a Laser.



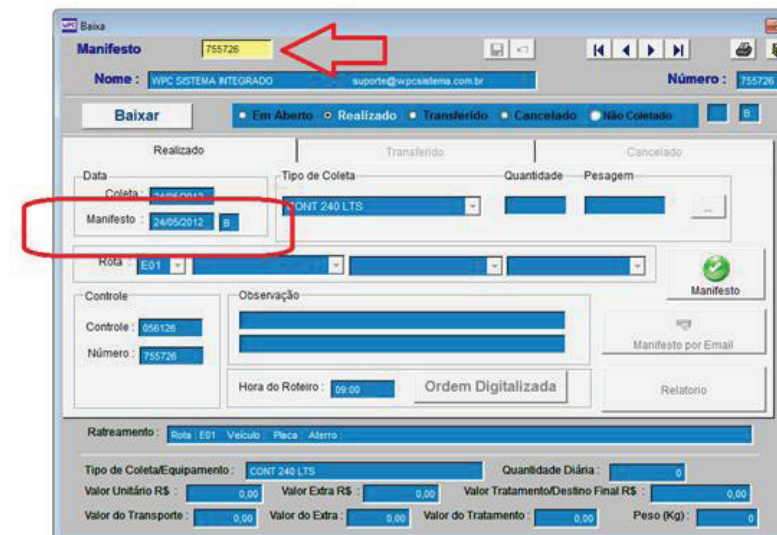
2 RELATÓRIO DE MANIFESTOS

Clique em RELATÓRIO, selecione TOTAL, BAIXADOS OU EM ABERTO.



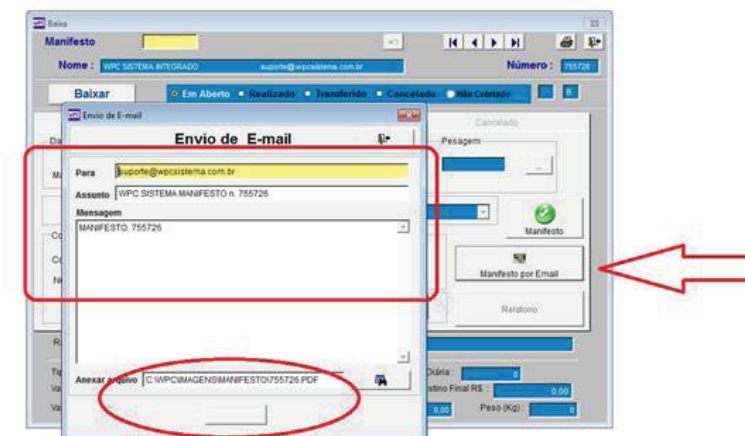
3 BAIXANDO MANIFESTO

Clique em ORDEM DE SERVIÇO e BAIXA DE MANIFESTO.



4 MANIFESTO Digitalizados

Digitalize os MANIFESTOS, salvando sempre em PDF com o numero do código de barra. Crie uma nova pasta dentro do sistema ficando assim \ WPC\IMAGENS\MANIFESTO



5 Caixa de Entrada de e-mail do Cliente

